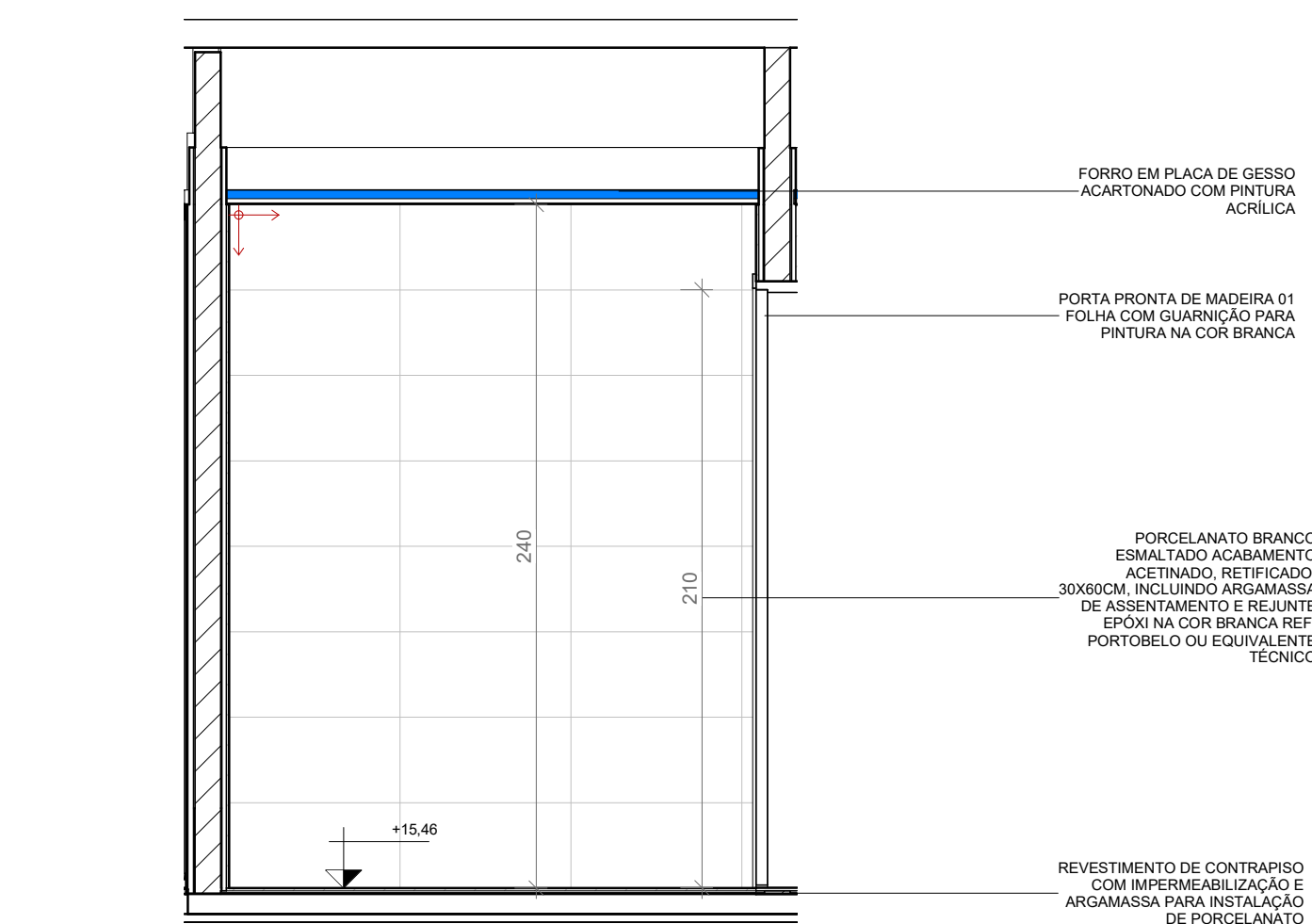
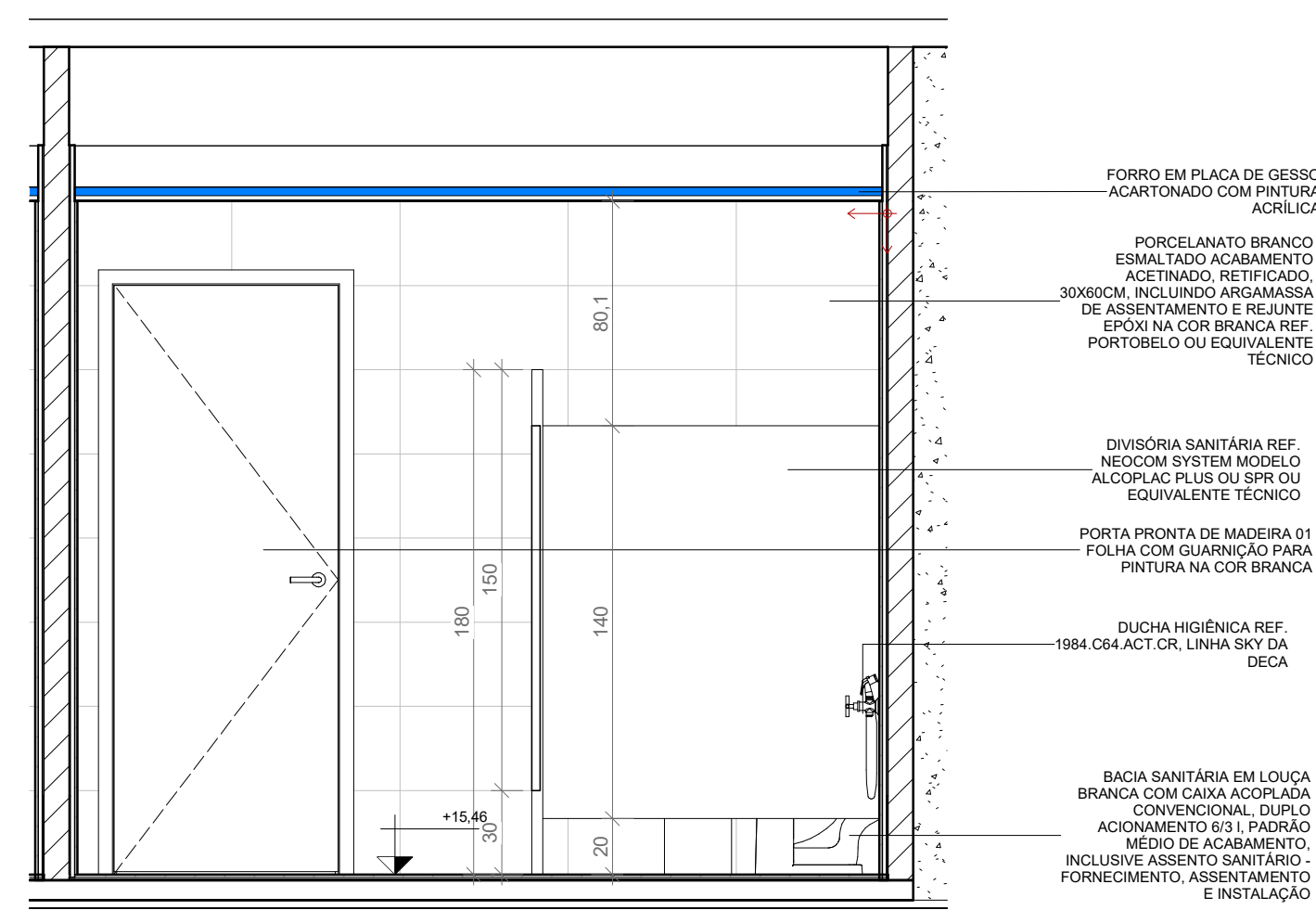


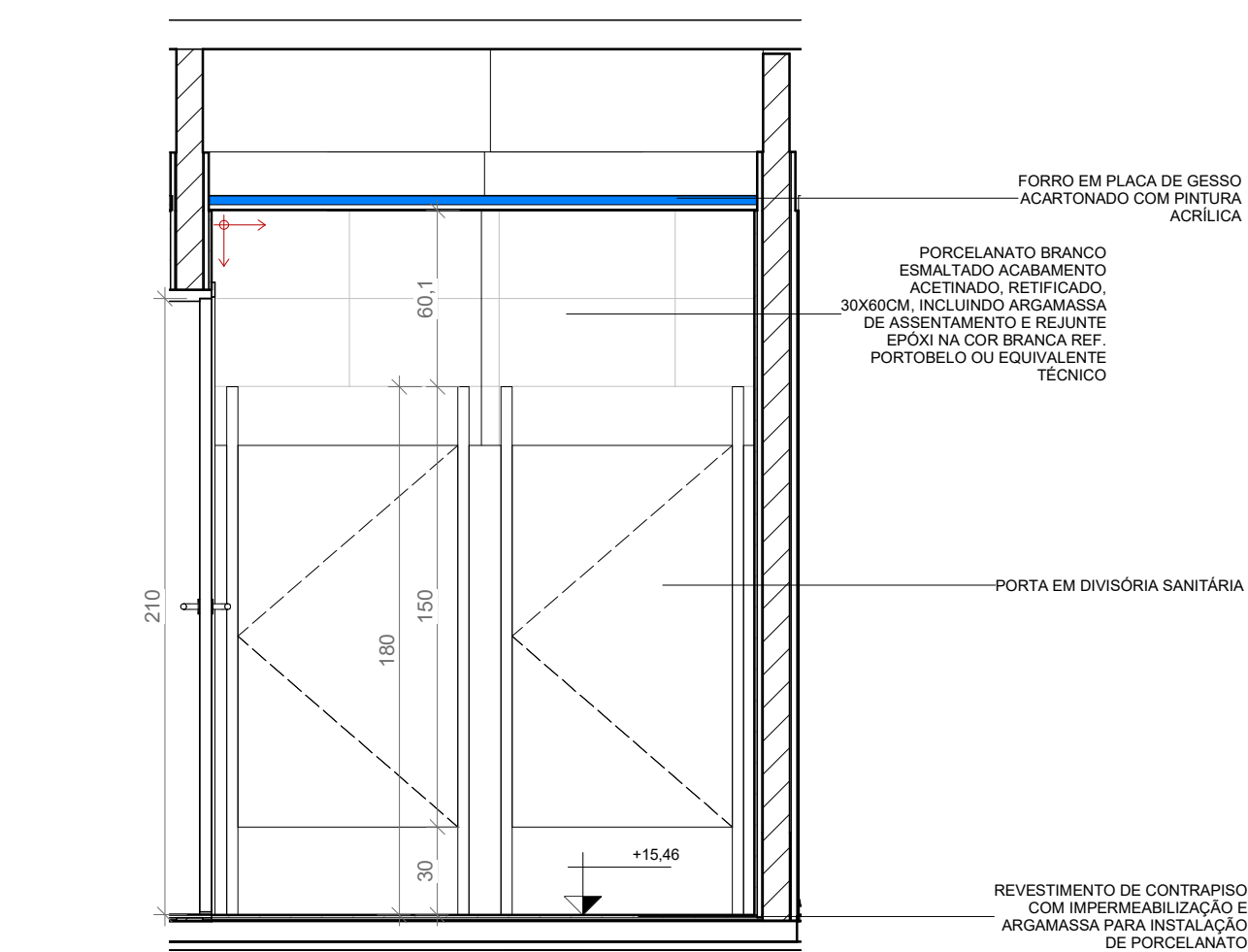
## SANITÁRIO FEMININO - 5º PAVIMENTO



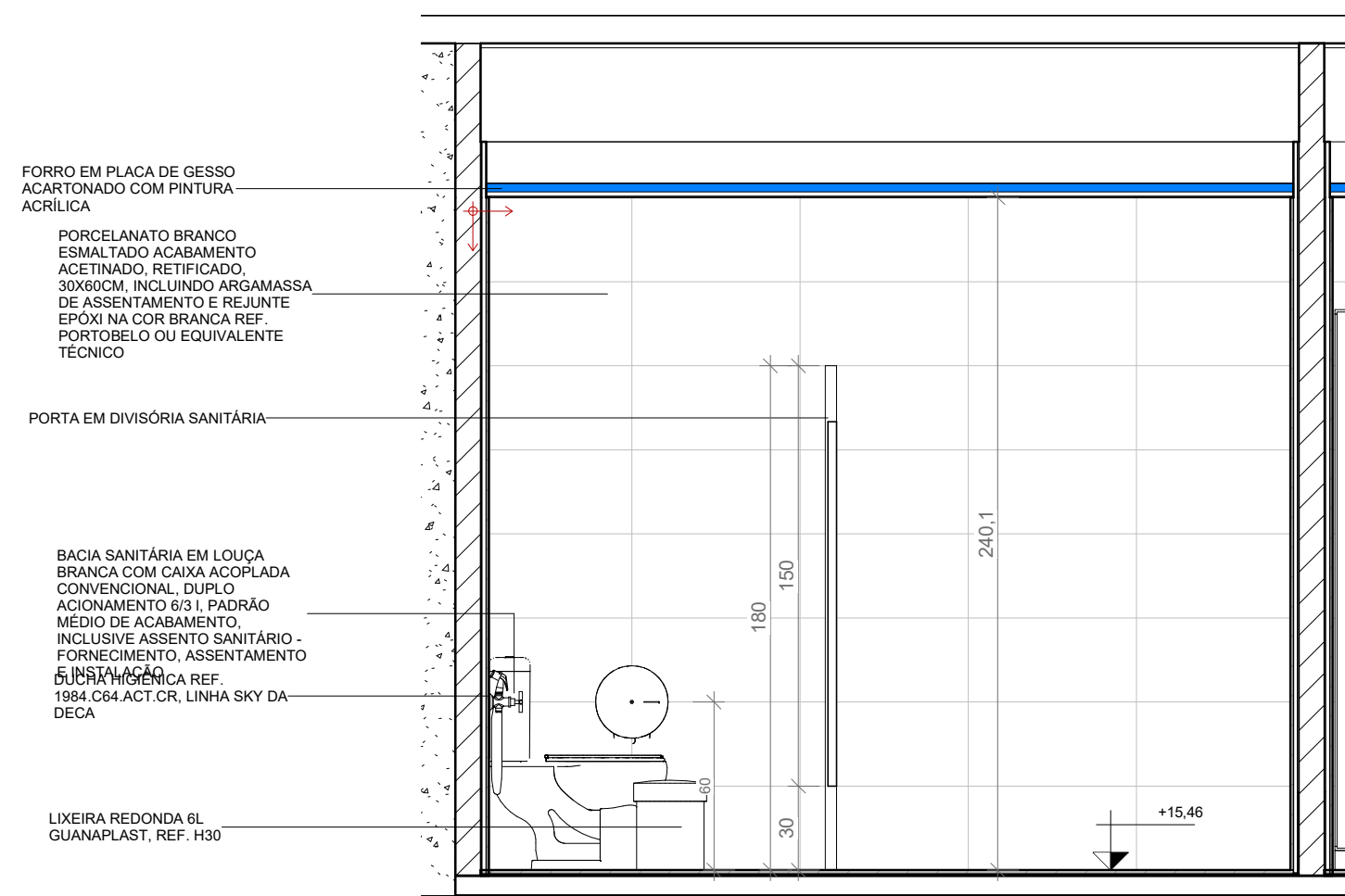
1 VISTA 01 - DET - SANT. FEMININO 5º PAVIMENTO  
ESCALA 1:25



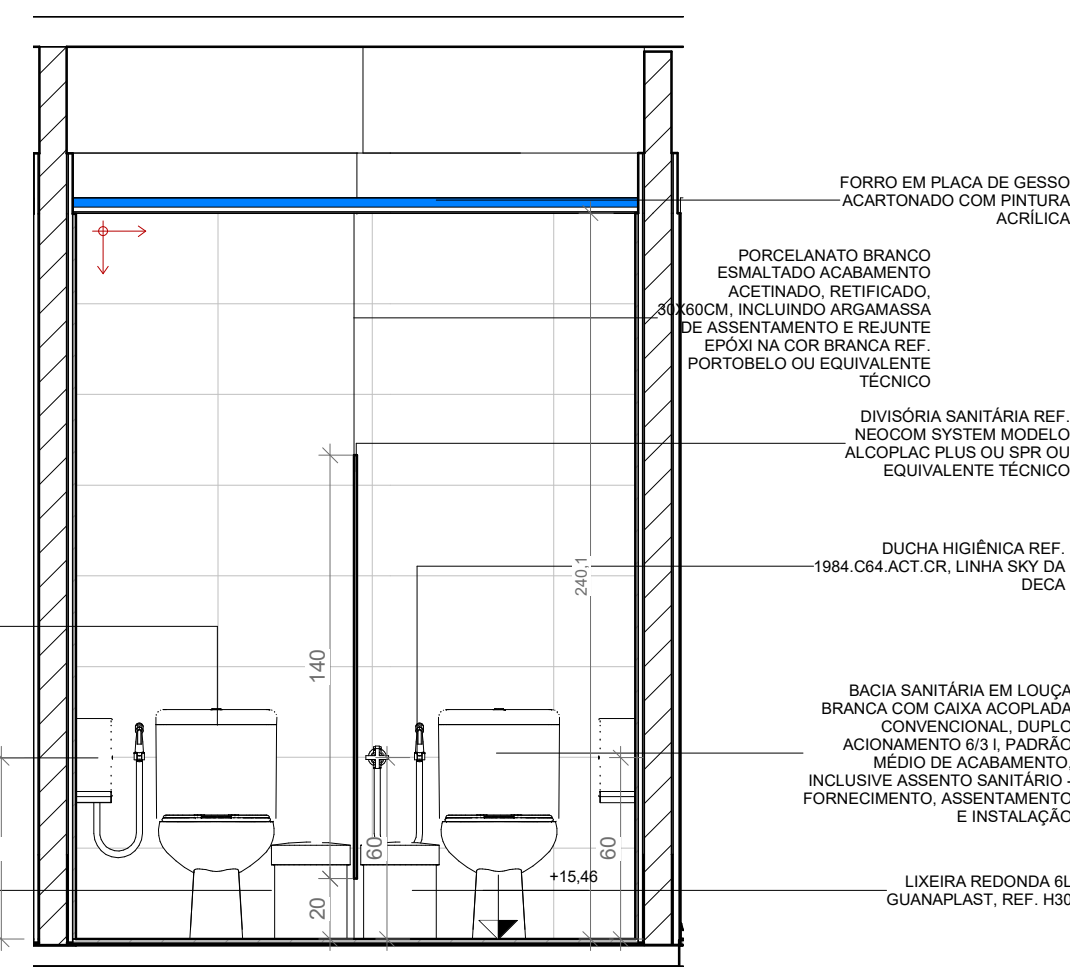
2 VISTA 02 - DET - SANT. FEMININO 5º PAVIMENTO  
ESCALA 1:25



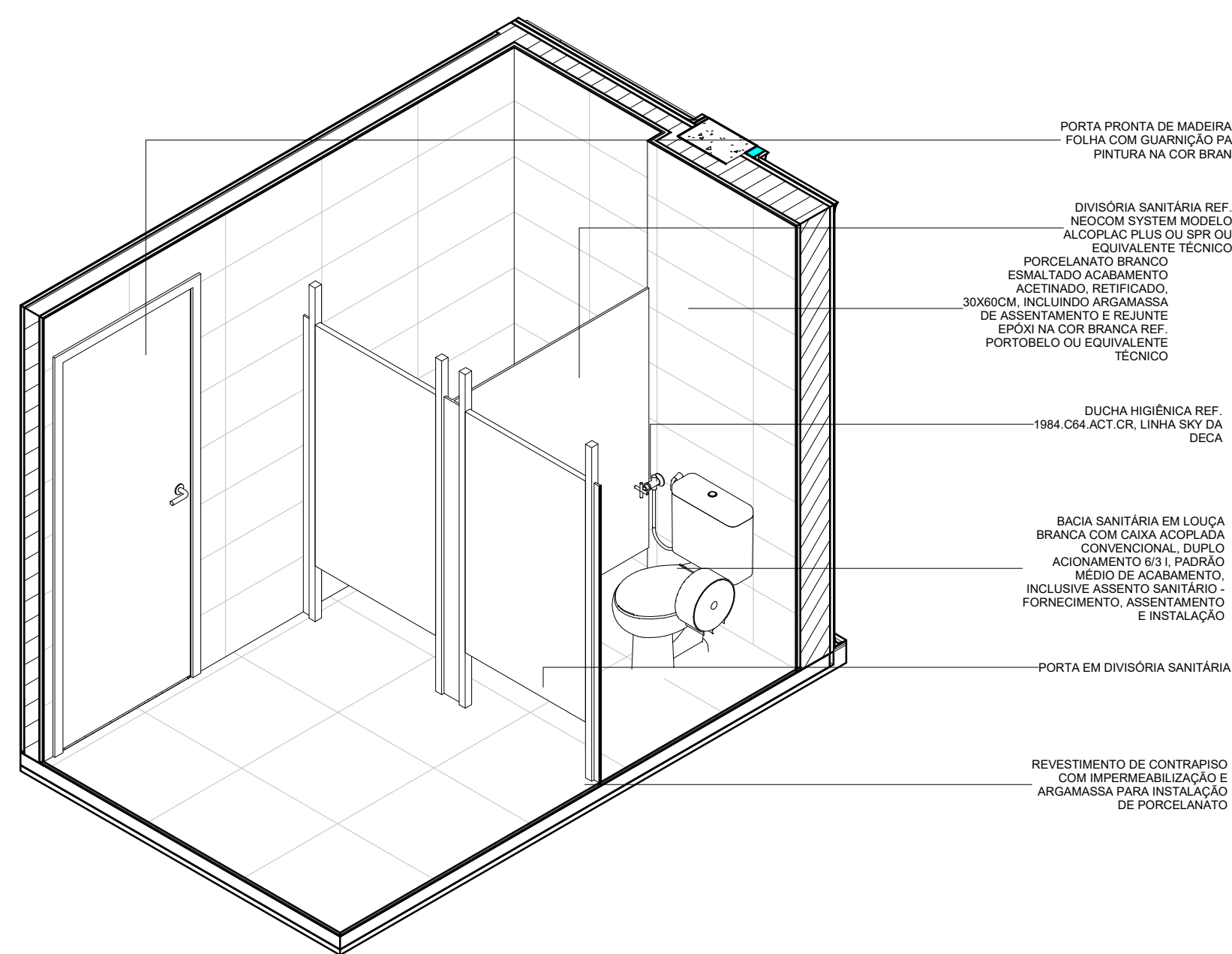
3 VISTA 03 - DET - SANT. FEMININO 5º PAVIMENTO  
ESCALA 1:25



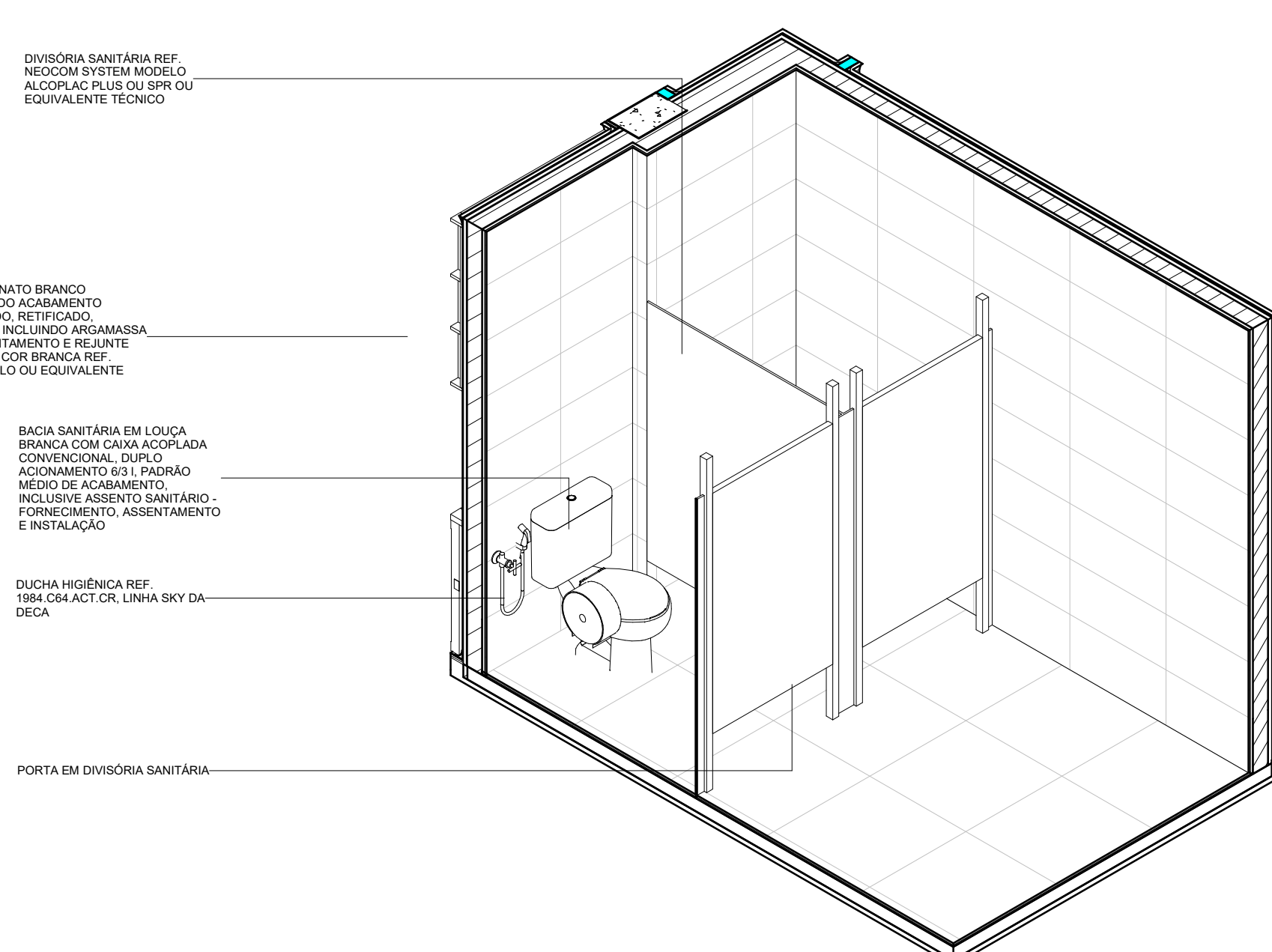
4 VISTA 04 - DET - SANT. FEMININO 5º PAVIMENTO  
ESCALA 1:25



5 VISTA 05 - DET - SANT. FEMININO 5º PAVIMENTO  
ESCALA 1:25

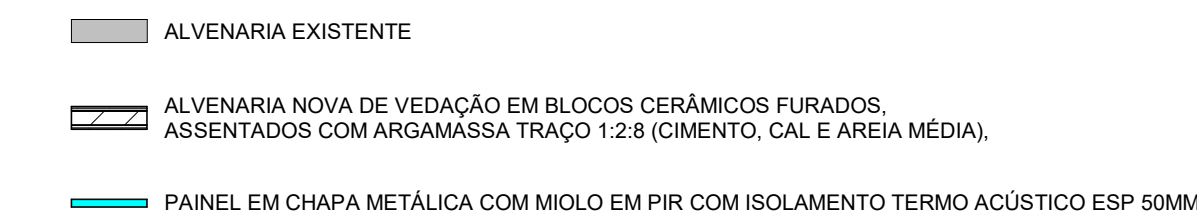


6 VISTA ISOMÉTRICA 01 - SANT. FEMININO 5º PAVIMENTO  
ESCALA : sem escala



7 VISTA ISOMÉTRICA 02 - SANT. FEMININO 5º PAVIMENTO  
ESCALA: sem escala

### LEGENDA DE VEDAÇÃO



### LEGENDA DE ACABAMENTOS

LEGENDA DE PISOS

1	MANTA VINÍLICA - e=3MM COLADA EM CONTRAPRESSO REGULARIZADO
2	PISO EM PORCELANATO BRANCO ESMALTADO ACABAMENTO ACETINADO, RETIFICADO, 60X60CM, PEI 5, BLA, CRUP = 1700N, COF = 0,4, RQ GAGULA, TIPO PORTINHA LINHA LEFT WR OU EQUIVALENTE TÉCNICO
3	LAJE COM PINTURA EPOXI
4	PISO ELEVADO 60X60CM, H=30CM, COM ACABAMENTO EM PISO VINÍLICO
S1	SOLEIRA EM GRANITO CINZA ANDORINHA - ESPESSURA 20MM

 LEGENDA DE PAREDES

1	DIVISÓRIA PADRÃO GMP EM CHAPA METÁLICA COM MILO EM PIR COM ISOLAMENTO TERMO ACÚSTICO ESP 50MM
2	PORCELANATO PORTINARI - LINHA LOFT WH BOLD 30 x 60 CM COM REJUNTE QUARTZOBRAS NA COR MARMO DIAMANTE APLICADO SOBRE EMBOÇO DESEMPENADO OU EQUIVALENTE TÉCNICO
3	PINTURA EPOXI A BASE DE ÁGUA SOBRE EMBOÇO/REBOCO E MASSA ACRILICA - COR BRANCO GELO
4	PASTILHA CERÂMICA IBÉRICA 10X10 - COBALTO
5	PINTURA ACRILICA SOBRE EMBOÇO/REBOCO E MASSA ACRILICA - COR BRANCO GELO
6	PINTURA ACRILICA SOBRE DIVISÓRIA DE DRYWALL - COR BRANCO GELO





○ LEGENDA DE FORROS/TETOS





1	FORRO MODULAR ACÚSTICO REMOVÍVEL 62x62x25mm. REF: ECOPHON GEDINA OU EQUIVALENTE TÉCNICO, COM BORDA EM GESSO ACARTONADO COM PINTURA ACRÍLICA
2	FORRO MODULAR HÍDRICO QDO REMOVÍVEL 62x62x25mm. REF: ECOPHON HYGIENE PROTECT AIR A, COM BORDA EM GESSO ACARTONADO COM PINTURA ACRÍLICA
3	GESSO ACARTONADO LISO 1250x625mm. COM TABICA, E PINTURA ACRÍLICA NA COR BRANCA
4	STEEL DECK APARENTE
5	TELHA TERMOISOLANTE - 60MM

LEGENDA DE RODAPÉ

j	RODAPÉ ARREDONDADO
---	--------------------

### LEGENDA DE PISO

	1	MANTA VINÍLICA E=3MM COLADA EM CONTRAPISO REGULARIZADO
	2	PISO EM PORCELANATO BRANCO ESMALTADO ACABAMENTO ACETINADO, RETIFICADO, 60X60CM, PEI 5, BLA, CRUP ≥ 1700N, COF ≥ 0,4, RQ GA/GLA, TIPO PORTINARI LINHA LOFT WH OU SIMILAR
	S1	SOLEIRA EM GRANITO CINZA ANDORINHA - ESPESSURA 20MM
		IMPERMEABILIZAÇÃO COM ARGAMASSA POLIMÉRICA COM TELA DE POLIESTER SUBINDO 30CM NAS PAREDES





	PISO TÁTIL DE ALERTA 25x25 CM NA COR AZUL - TOTAL ACESSIBILIDADE
	PISO TÁTIL DE ALERTA 25x25 CM NA COR AMARELA - TOTAL ACESSIBILIDADE
	ABRIGO DE MANGUEIRA E HIDRANTE (VER ESPECIFICAÇÃO NO PROJETO ESPECÍFICO)
	EXTINTOR DE INCÊNDIO (VER ESPECIFICAÇÃO NO PROJETO ESPECÍFICO)

NOTAS:  
01 - OS REVESTIMENTOS APLICADOS NAS PAREDES SERÃO ALINHADOS COM O PORCELANATO DO PISO.

## NOTAS GERAIS

- CONFERIR MEDIDAS NO LOCAL;
- TODAS AS MEDIDAS ESTÃO EM CENTÍMETROS, EXCETO QUANDO INDICAR AO CONTRÁRIO;
- AS PAREDES NÃO COTADAS POSSUAM 10 CENTÍMETROS DE ESPESURA
- AS BONECAS NÃO COTADAS POSSUAM 10 CENTÍMETROS;
- AS COTAS REFEREM-SE ÀS MEDIDAS ACABADAS, SALVO QUANDO INDICADO O CONTRÁRIO;
- AS COTAS SÃO COLOCADAS SOBRE O DESENHO;
- PARA DETALHES, VER O CADerno DE ESPECIFICAÇÃO TÉCNICA;
- PARA DOCUMENTOS DE REFERÊNCIA VER LISTA DE DOCUMENTOS
- AS ARTES EXISTENTES DEVEM SER VERIFICADAS E REFORÇADAS PARA SEU PERFEITO FUNCIONAMENTO
- A ESTRUTURA INFORMADA NESTE PROJETO ESTÁ BASEADA EM PLANILHAS FORNECIDAS PELA FICRUR, SEM CONDIÇÕES DE VERIFICAÇÃO SE AS VERBAIS SÃO ESTRUTURAIS OU NÃO, PORTANTO DEVE-SE DEMOLIR CAUTELAMENTE PAREDES E PISOS E VERIFICAR AS MEDIDAS APÓS ESSA DEMOLIÇÃO.

R000	EMISSÃO INICIAL	HA/LM/BS	CARLOS MARCHESI	05/09/2022
REV.	DESCRIÇÃO	REVISADO POR	RESP. TÉCNICO	DATA

 <p>CONCREMAT engenharia &amp; tecnologia</p>	<p>uma empresa do grupo A company of</p>  <p>中国交通 CHINA COMMUNICATIONS CONSTRUCTION GROUP</p>	 <p>Ministério da Saúde</p>	 <p>FIOCRUZ</p>	 <p>COGIC</p>	<p>PROJETO / UNIDADE</p> <p><b>PAVILHÃO ROCHA LIMA / LABORATÓRIOS IOC</b></p>
--	--	--	--	--	---

<b>Fundação Oswaldo Cruz</b> <small>Ministério da Saúde</small>			<b>SETOR</b> <b>3º OU 5º PAVIMENTO</b>	
<b>OBJETIVO</b> <b>REFORMA</b>	<b>CAMARGOS</b> <b>MANGUINHOS</b>	<b>ARQ-027</b>		
<b>Nº PREDIO</b> <b>024</b>	<b>Nº DA META</b> <b>2023.021</b>	<b>O.E./O.R.</b> <b>2023.06.19.02</b>	<b>Nº BRANCHA</b> <b>A024A66A</b>	
<b>TIPO DE PROJETO/SUBTIPO DE PROJETO</b> <b>ARQUITETURA</b>			<b>FASE</b> <b>PROJETO EXECUTIVO</b>	
<b>TÍTULO DA FRANQUIA</b> <b>DETALHAMENTO ÁREA MOLHADA</b> <b>SANITÁRIO FEMININO - 5º PAVIMENTO</b>			<b>DATA</b> <b>05/09/2022</b>	
			<b>ESCALA</b> <b>Como indicado</b>	
<b>COORDENADOR DA META</b> <b>RODRIGO COSTA</b>	<b>RESPONSÁVEL TÉCNICO</b> <b>CARLOS EDUARDO P. MARCHESI</b>	<b>CREA/CAU</b> <b>A32642-G</b>	<b>ART/RRT</b> <b>SI102115280007001</b>	
<b>EQUIPE</b> <b>BIANCA SIVOLELLA - HELOISA ALBUQUERQUE / LEILA MELLO</b>				