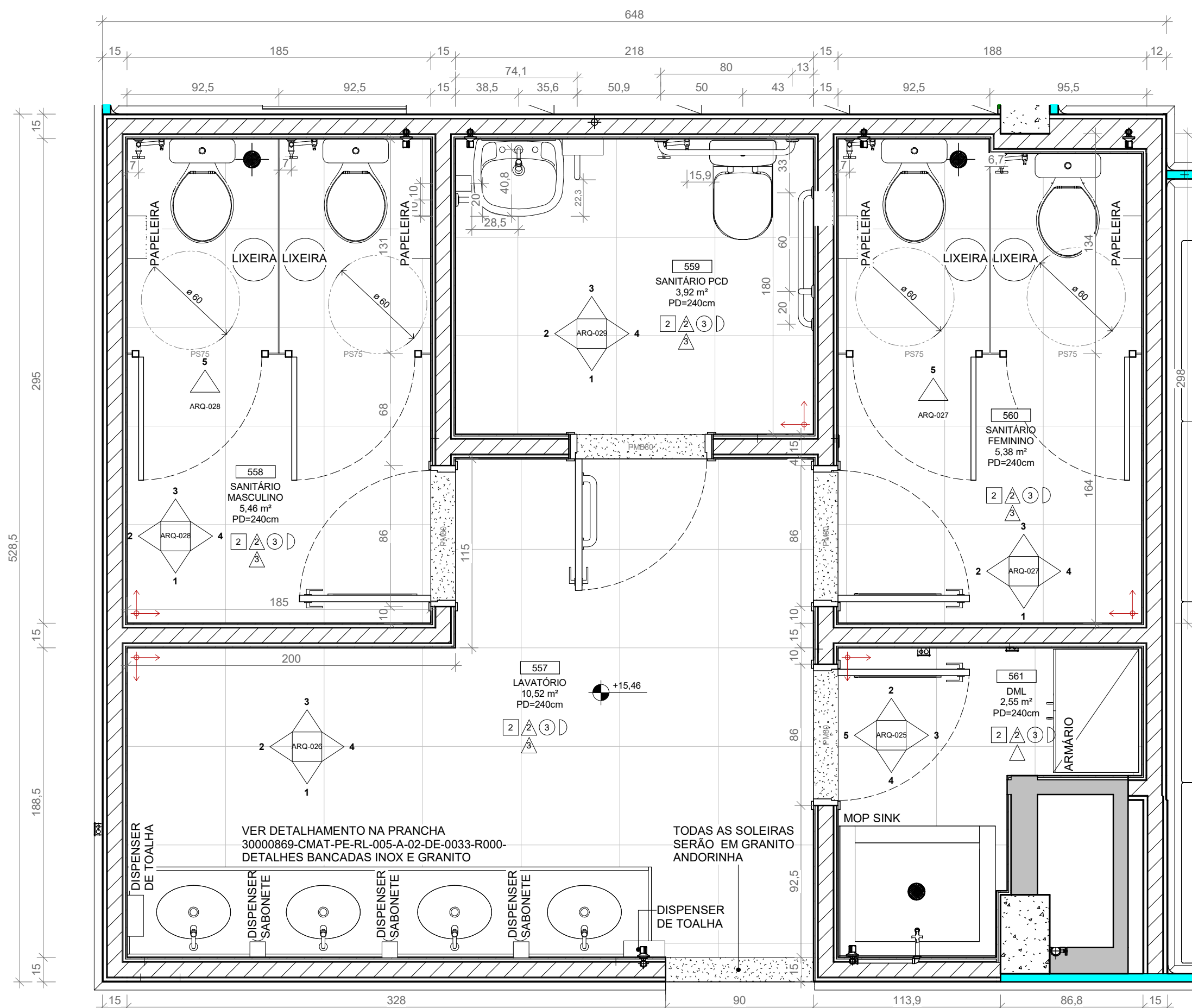
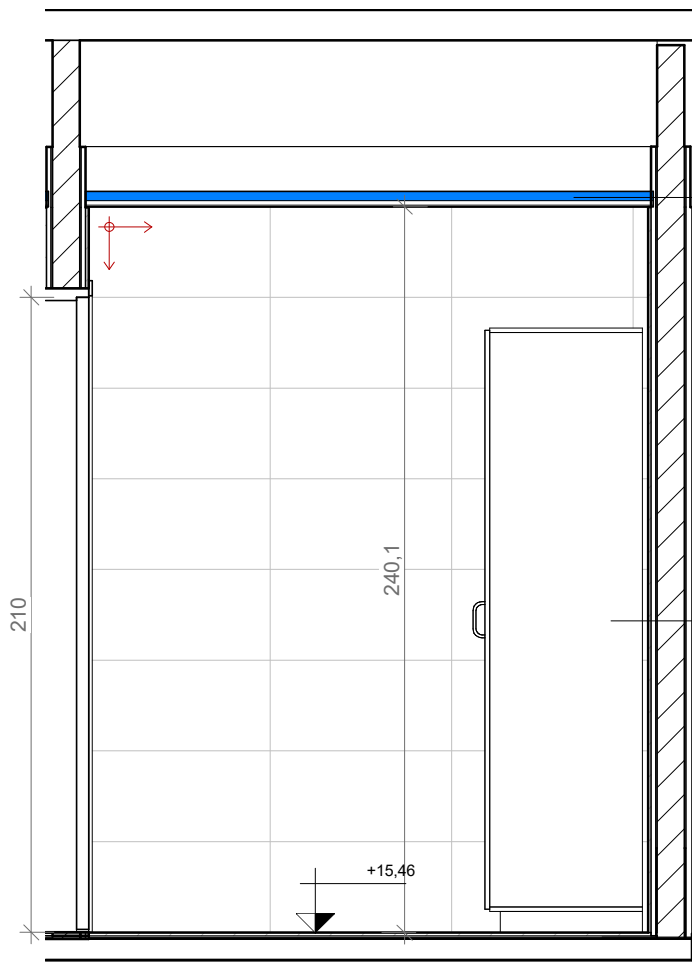


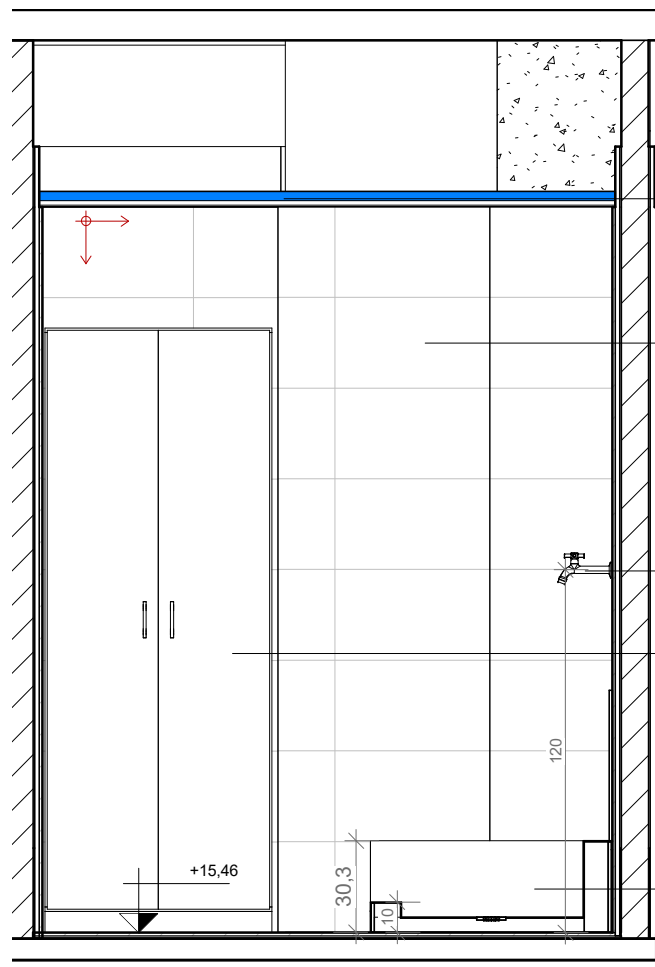
DML - 5º PAVIMENTO



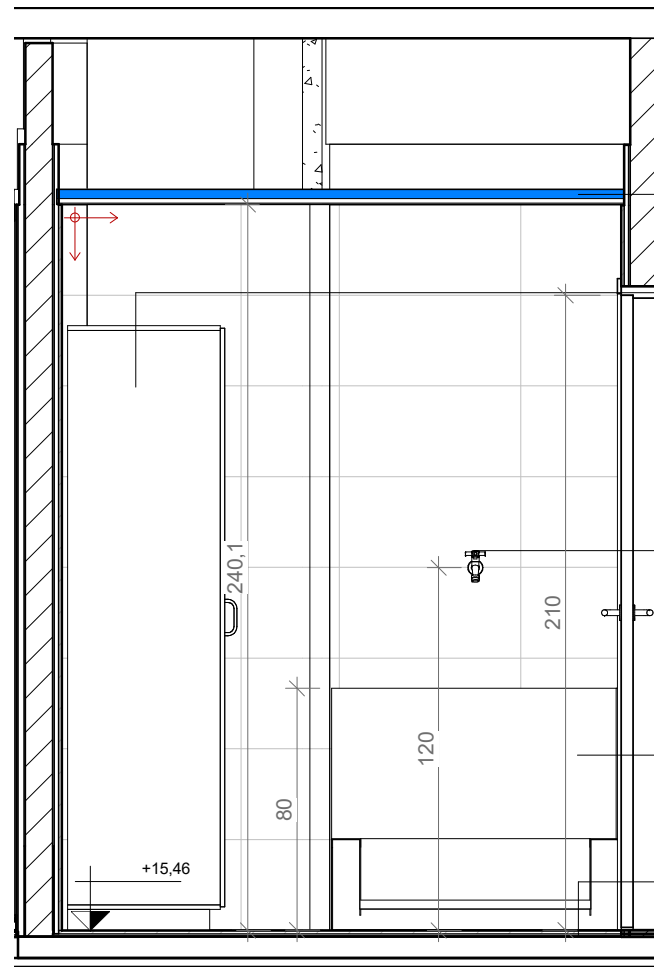
1 PLANTA BAIXA 5º PAVIMENTO - DET. - ÁREA MOLHADA
ESCALA 1:25



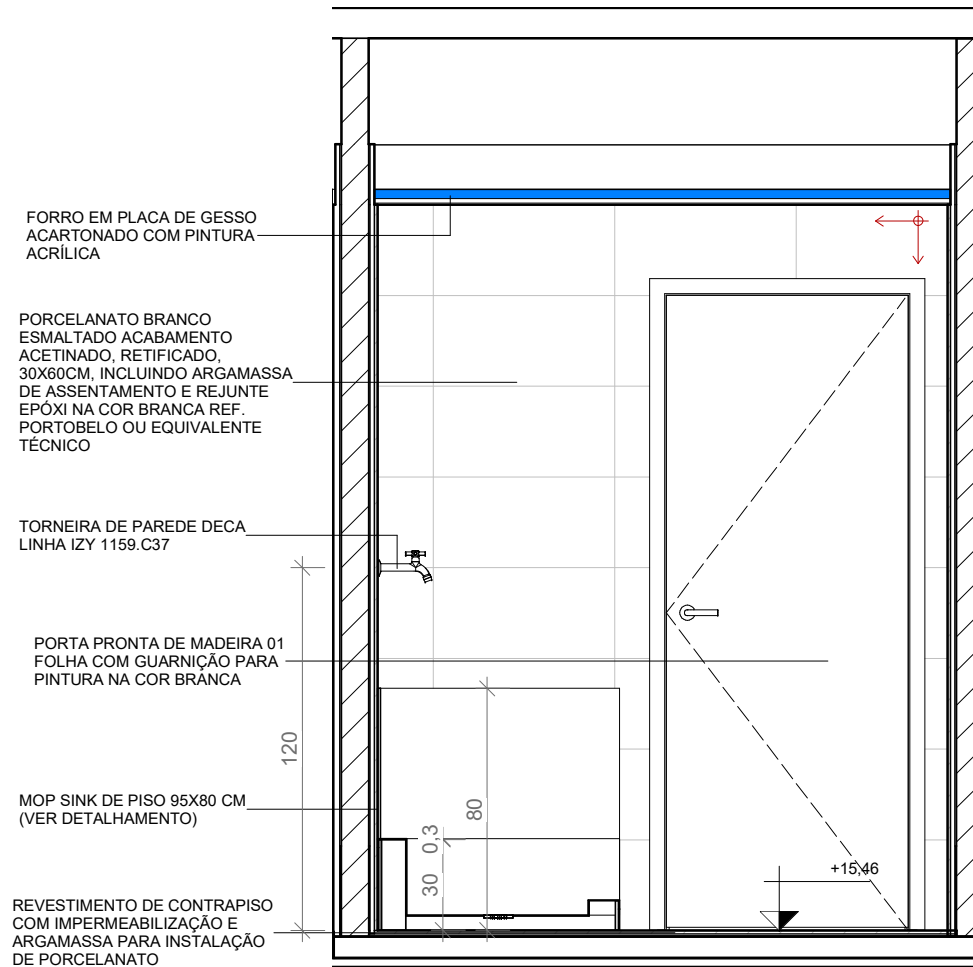
2 VISTA 03 - DET - DML 5º PAVIMENTO
ESCALA 1:25



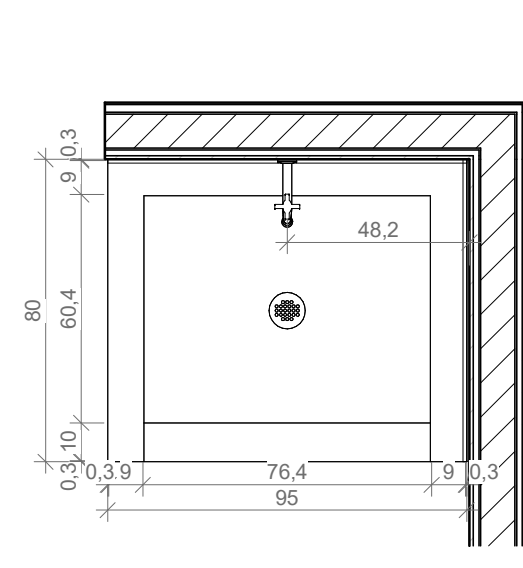
3 VISTA 04 - DET - DML 5º PAVIMENTO
ESCALA 1:25



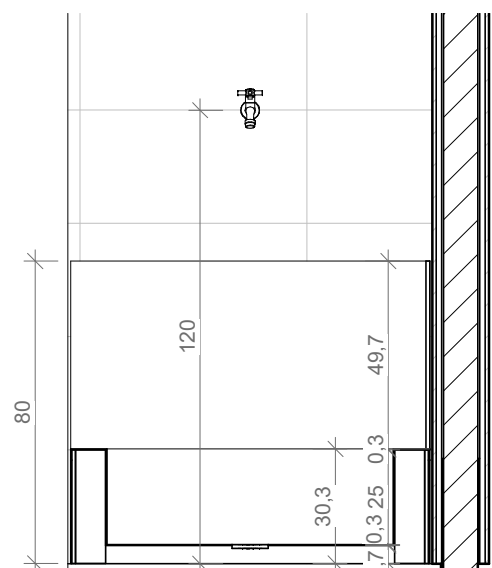
4 VISTA 01 - DET - DML 5º PAVIMENTO
ESCALA 1:25



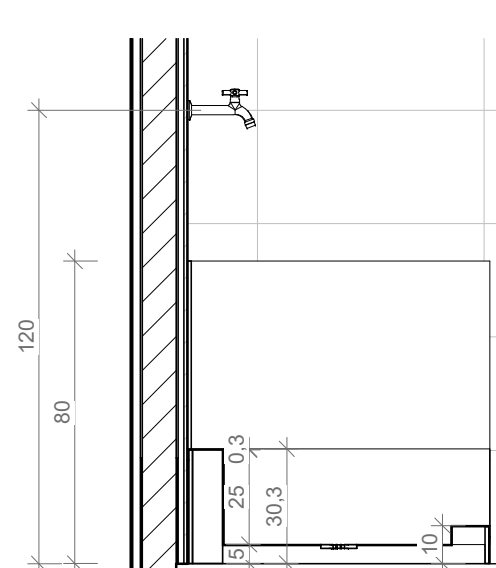
5 VISTA 02 - DET - DML 5º PAVIMENTO
ESCALA 1:25



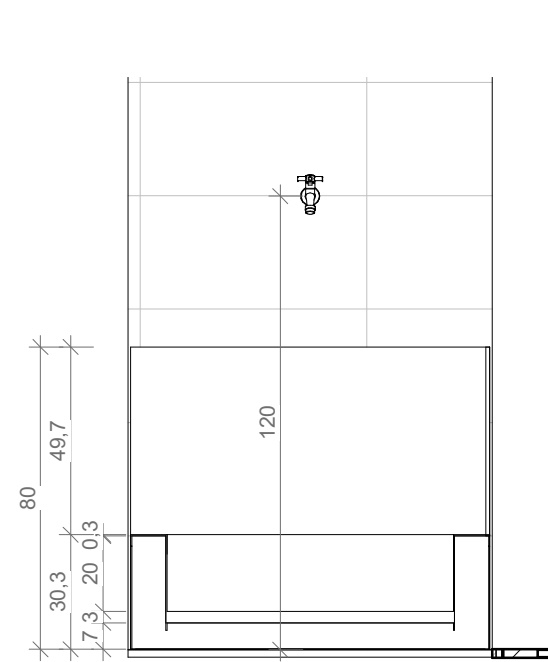
8 PLANTA BAIXA
ESCALA 1:20



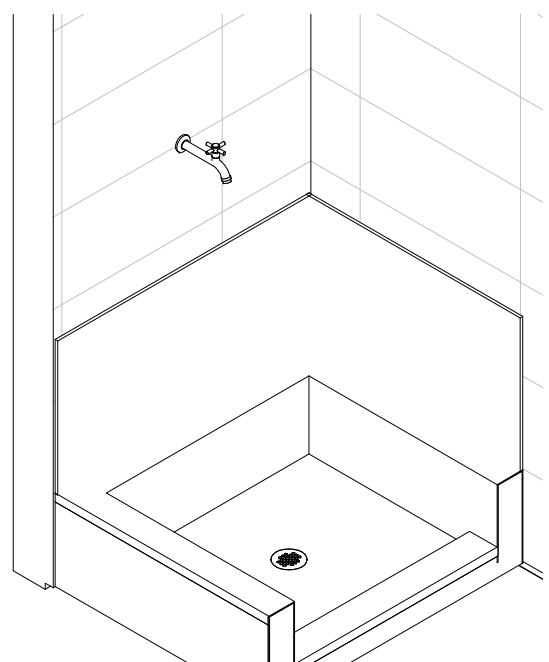
9 CORTE A
ESCALA 1:20



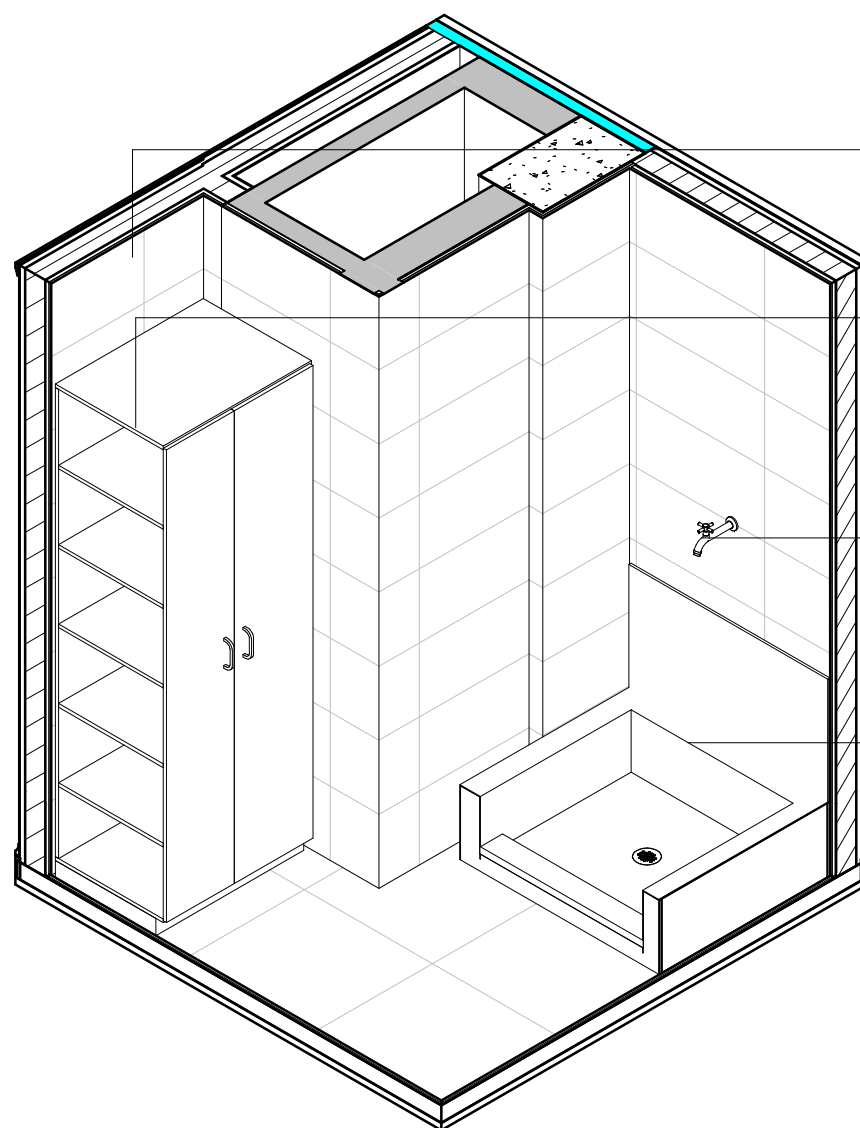
10 CORTE B
ESCALA 1:20



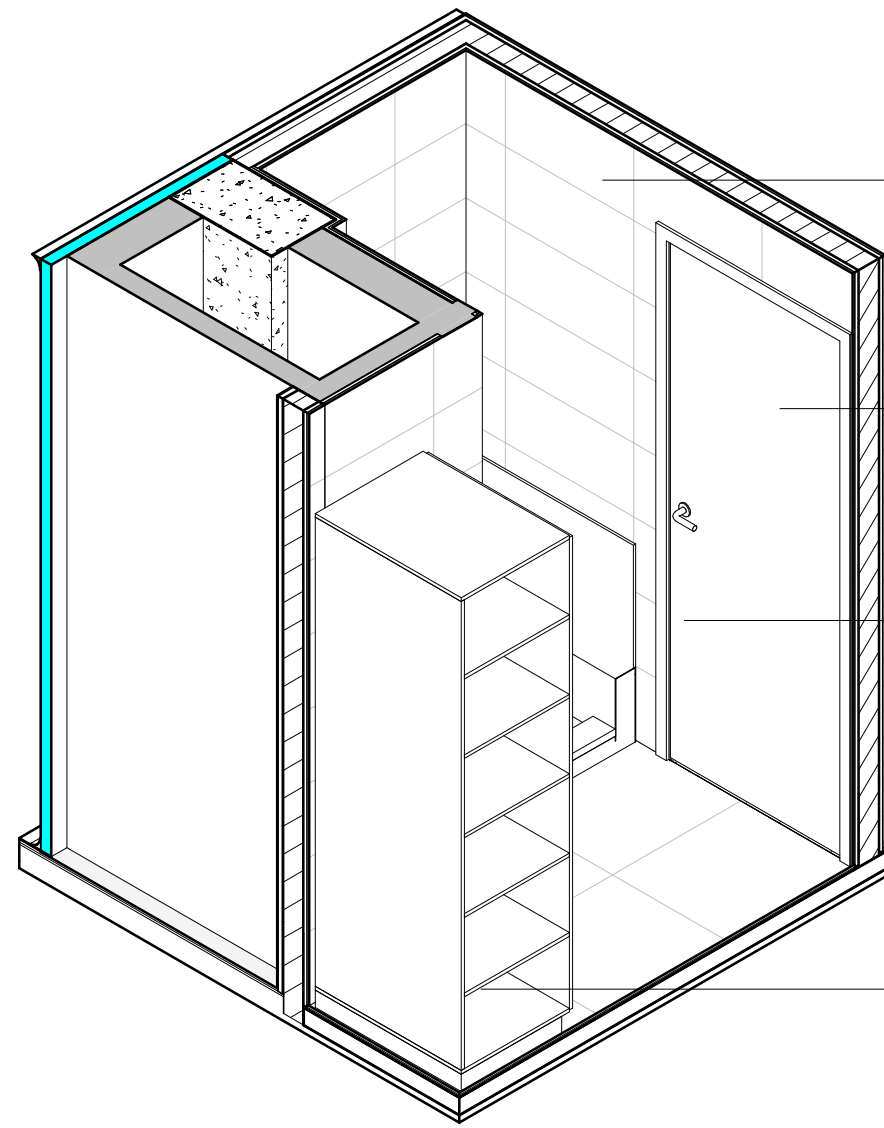
11 ELEVACÃO FRONTAL
ESCALA 1:20



12 VISTA ISOMÉTRICA 7
ESCALA : sem escala



6 VISTA ISOMÉTRICA 01 - DML 5º PAVIMENTO
ESCALA : sem escala



7 VISTA ISOMÉTRICA 02 - DML 5º PAVIMENTO
ESCALA : sem escala

LEGENDA DE VEDAÇÃO

- ALVENARIA EXISTENTE
- ALVENARIA NOVA DE VEDAÇÃO EM BLOCOS CERÂMICOS FURADOS, ASSENTADOS COM ARGAMASSA TRAÇO 1:2:8 (CIMENTO, CAL E AREIA MÉDIA).
- PAINEL EM CHAPA METÁLICA COM MIOLO EM PIR COM ISOLAMENTO TERMO ACÚSTICO ESP 50MM

LEGENDA DE ACABAMENTOS

LEGENDA DE PISOS

1	MANTA VINÍLICA - e=3MM COLADA EM CONTRAPISO REGULARIZADO
2	PISO EM PORCELANATO BRANCO ESMALTADO ACABAMENTO ACETINADO, RETIFICADO, 60X60CM, PEI 5, BLA, CRUP ≥ 1700N, COF ≥ 0,4, RQ GAGLA, TIPO PORTINARI LINHA LOFT WH OU EQUIVALENTE TÉCNICO
3	LAJE COM PINTURA EPOXI
4	PISO ELEVADO 60X60CM, H=30CM, COM ACABAMENTO EM PISO VINÍLICO
S1	SOLEIRA EM GRANITO CINZA ANDORINHA - ESPESURA 20MM

LEGENDA DE PAREDES

1	DIVISÓRIA PADRÃO GMP EM CHAPA METÁLICA COM MIOLO EM PIR COM ISOLAMENTO TERMO ACÚSTICO ESP 50MM
2	PORCELANATO PORTINARI - LINHA LOFT WH BOLD 30 x 60 CM COM REJUNTE QUARTZOBRAZ NA COR MARMO DIAMANTE APLICADO SOBRE EMBOÇO DESEMPENADO OU EQUIVALENTE TÉCNICO
3	PINTURA EPOXI À BASE DE ÁGUA SOBRE EMBOÇO/REBOCO E MASSA ACRÍLICA - COR BRANCO GELO
4	PASTILHA CERÂMICA IBÉRICA 10X10 - COBALTO
5	PINTURA ACRÍLICA SOBRE EMBOÇO/REBOCO E MASSA ACRÍLICA - COR BRANCO GELO
6	PINTURA ACRÍLICA SOBRE DIVISÓRIA DE DRYWALL - COR BRANCO GELO

LEGENDA DE FORROS/TETOS

1	FORRO MODULAR ACÚSTICO REMOVÍVEL, 625x625mm, REF: ECOPHON GEDINA OU EQUIVALENTE TÉCNICO, COM BORDA EM GESSO ACARTONADO COM PINTURA ACRÍLICA
2	FORRO MODULAR HIDROFÓGO REMOVÍVEL, 625x625mm, REF: ECOPHON HYGIENE PROTECT AIR A, COM BORDA EM GESSO ACARTONADO COM PINTURA ACRÍLICA
3	GESSO ACARTONADO LISO 1250x625mm, COM TABICA, E PINTURA ACRÍLICA NA COR BRANCA
4	STEEL DECK APARENTE
5	TELHA TERMOSOLANTE - 50MM

LEGENDA DE RODAPÉ

1	RODAPÉ ARREDONDADO
1	MANTA VINÍLICA E=3MM COLADA EM CONTRAPISO REGULARIZADO
2	PISO EM PORCELANATO BRANCO ESMALTADO ACABAMENTO ACETINADO, RETIFICADO, 60X60CM, PEI 5, BLA, CRUP ≥ 1700N, COF ≥ 0,4, RQ GAGLA, TIPO PORTINARI LINHA LOFT WH OU EQUIVALENTE TÉCNICO
S1	SOLEIRA EM GRANITO CINZA ANDORINHA - ESPESURA 20MM
IMPERMEABILIZAÇÃO	IMPERMEABILIZAÇÃO COM ARGAMASSA POLIMÉRICA COM TELA DE POLIESTER SUBINDO 30CM NAS PAREDES

- PISO TÁTIL DE ALERTA 25x25 CM NA COR AZUL - TOTAL ACESSIBILIDADE
- PISO TÁTIL DE ALERTA 25x25 CM NA COR AMARELA - TOTAL ACESSIBILIDADE
- ABRIGO DE MANGUEIRA E HIDRANTE (VER ESPECIFICAÇÃO NO PROJETO ESPECÍFICO)
- EXTINTOR DE INCÊNDIO (VER ESPECIFICAÇÃO NO PROJETO ESPECÍFICO)

NOTAS:
01 - OS REVESTIMENTOS APLICADOS NAS PAREDES SERÃO ALINHADOS COM O PORCELANATO DO PISO.

NOTAS GERAIS

- 1 - CONFERIR MEDIDAS NO LOCAL.
- 2 - TODAS AS MEDIDAS ESTÃO EM CENTÍMETROS, EXCETO QUANDO INDICAR AO CONTRÁRIO;
- 3 - AS PAREDES NÃO COTADAS POSSUEM 15 CENTÍMETROS DE ESPESURA
- 4 - AS BONECAS NÃO COTADAS POSSUEM 10 CENTÍMETROS;
- 5 - AS COTAS REFEREM-SE ÀS MEDIDAS ACABADAS, SALVO QUANDO INDICADO O CONTRÁRIO;
- 6 - AS COTAS PREVALECEM SOBRE O DESENHO;
- 7 - PARA DETALHES, VER O CADRÃO DE ESPECIFICAÇÃO TÉCNICA;
- 8 - PARA DOCUMENTOS DE REFERÊNCIA VER LISTA DE DOCUMENTOS
- 9 - AS ÁREAS EXISTENTES DEVEM SER VERIFICADAS/REVISADAS PARA SEU PERFETO FUNCIONAMENTO.
- 10 - A ESTRUTURA INFORMADA NESTE PROJETO ESTÁ BASEADA EM PLANTAS FORNICIADAS PELA FIOCRUZ. SEM CONDIÇÕES DE VERIFICAÇÃO SE AS ALVENARIAS SÃO ESTRUTURAIS OU NÃO, PORTANTO DEVE-SE DEMOLIR CAUTELOSAMENTE PAREDES E PISOS E VERIFICAR AS MEDIDAS APÓS ESSA DEMOLIÇÃO.

PROJETO	REVISÃO	DATA
01	01	05/09/2022

PROJETO	REVISÃO	DATA
01	01	05/09/2022

PROJETO	REVISÃO	DATA
01	01	05/09/2022

PROJETO	REVISÃO	DATA
01	01	05/09/2022

PROJETO	REVISÃO	DATA
01	01	05/09/2022

PROJETO	REVISÃO	DATA
01	01	05/09/2022

PROJETO	REVISÃO	DATA
01	01	05/09/2022