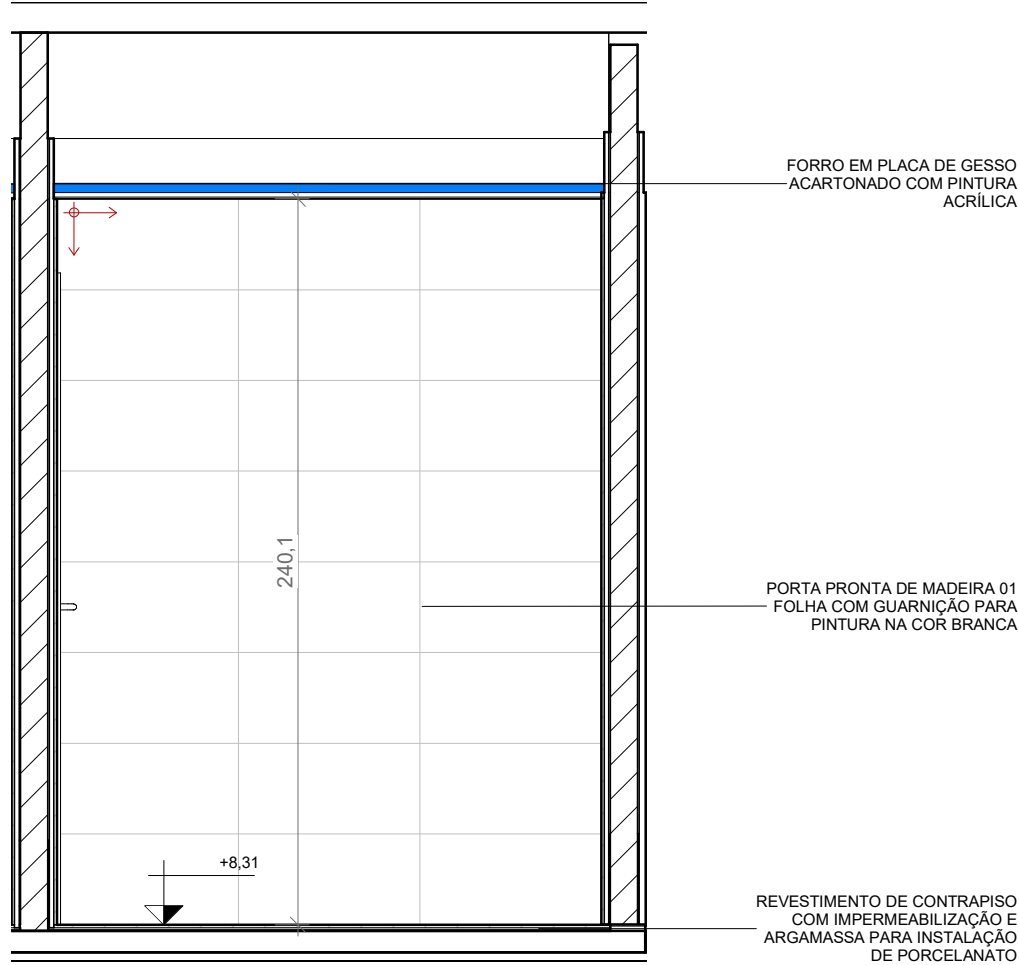
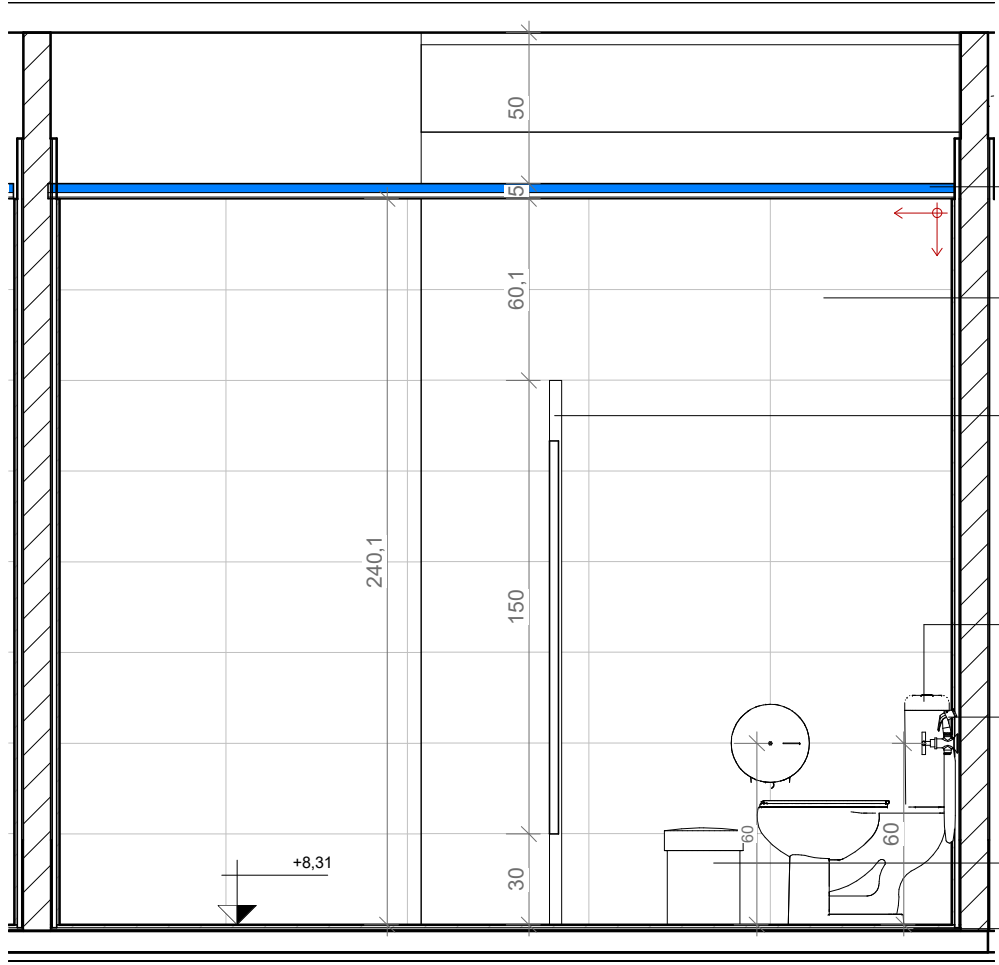


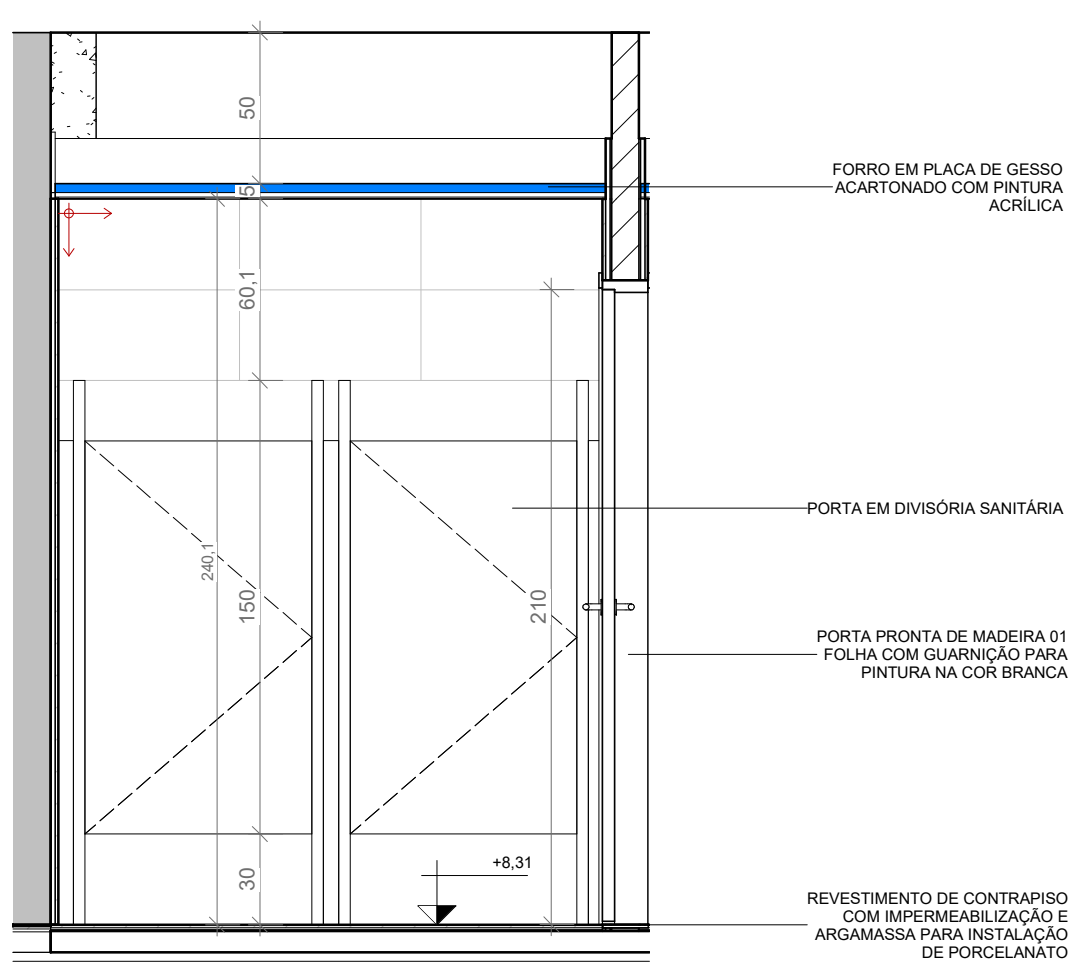
SANITÁRIO MASCULINO - 3º PAVIMENTO



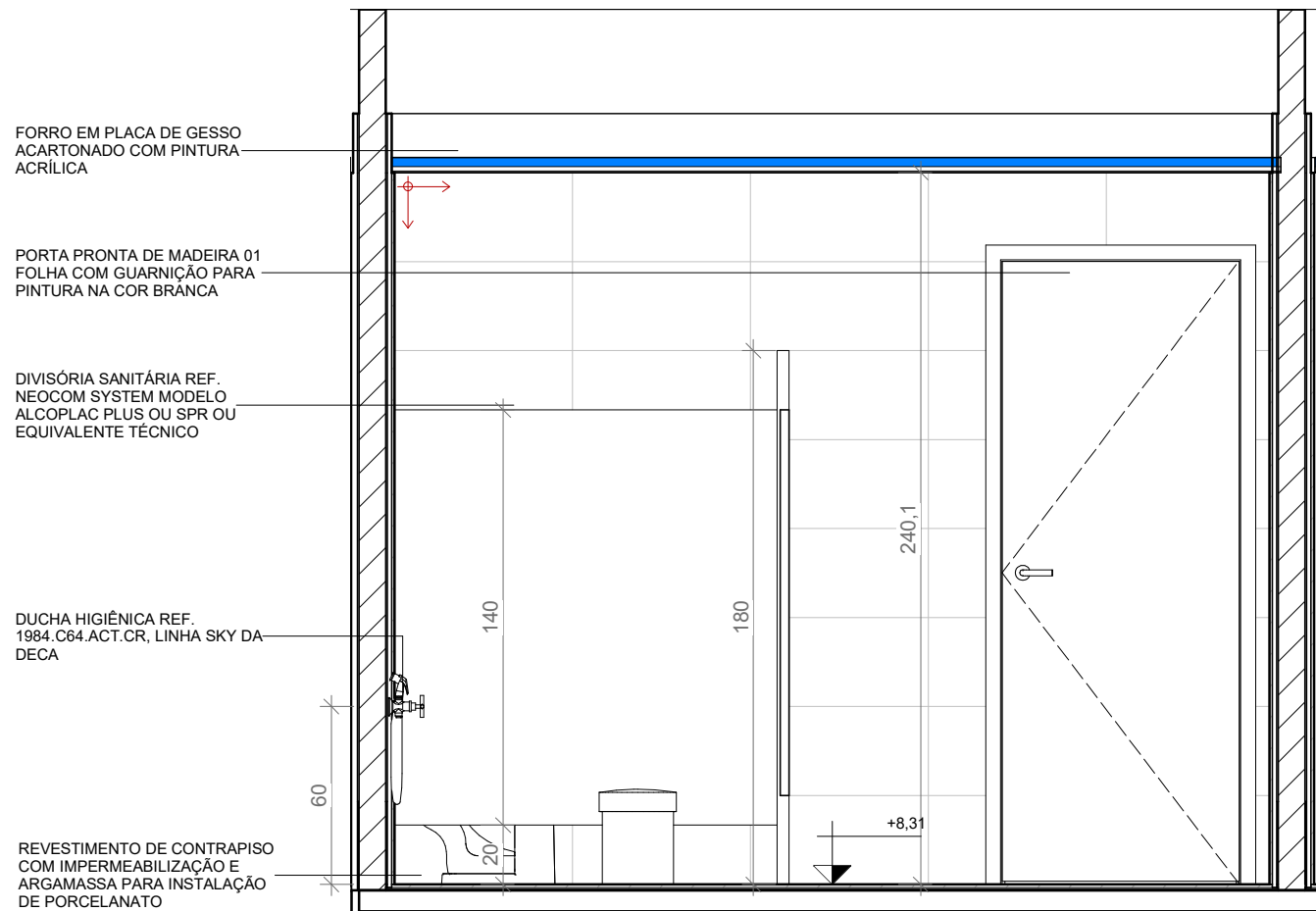
1 VISTA 01 - DET - SANT. MASCULINO 3ºPAVIMENTO
ESCALA 1 : 25



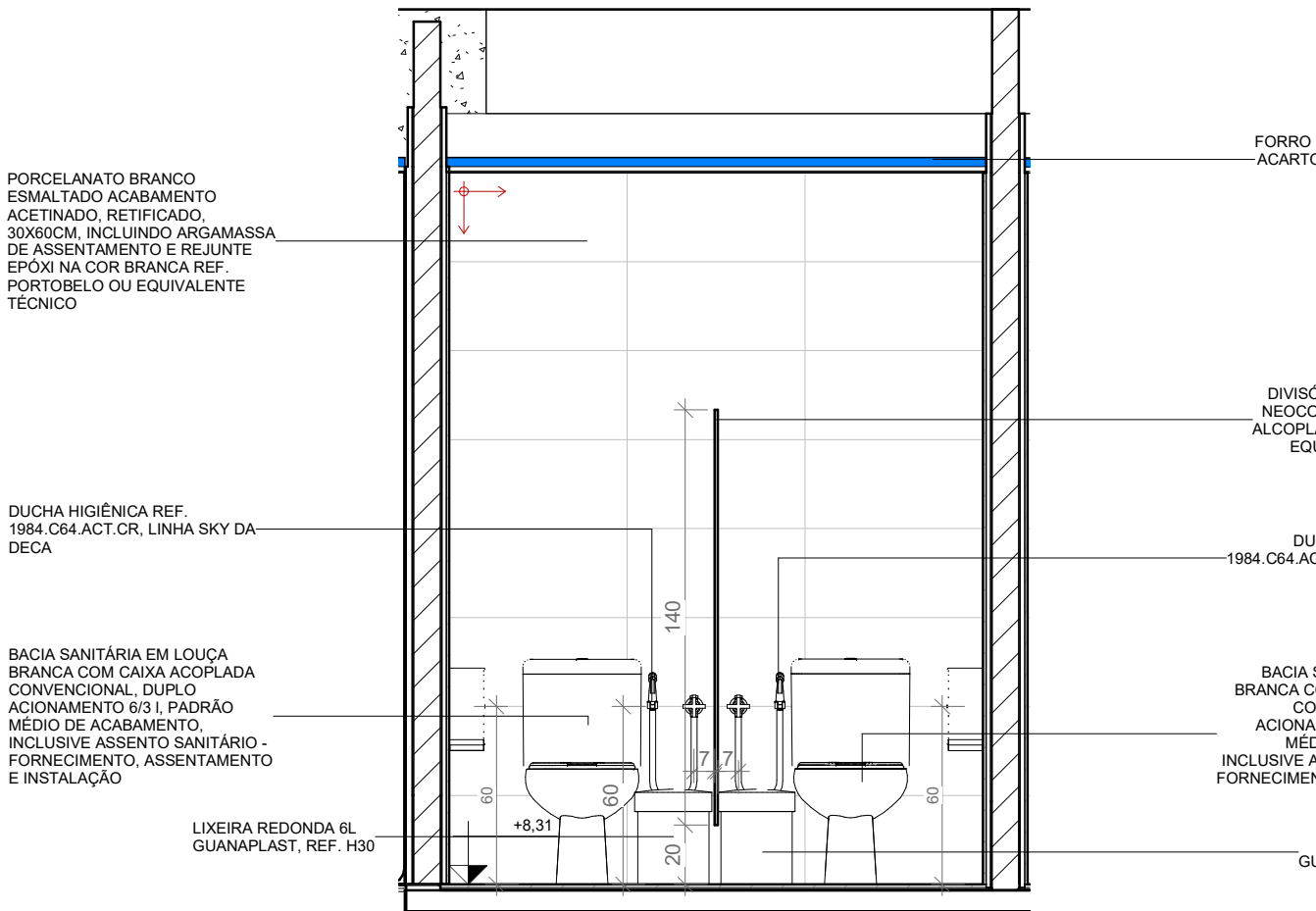
2 VISTA 02 - DET - SANT. MASCULINO 3ºPAVIMENTO
ESCALA 1 : 25



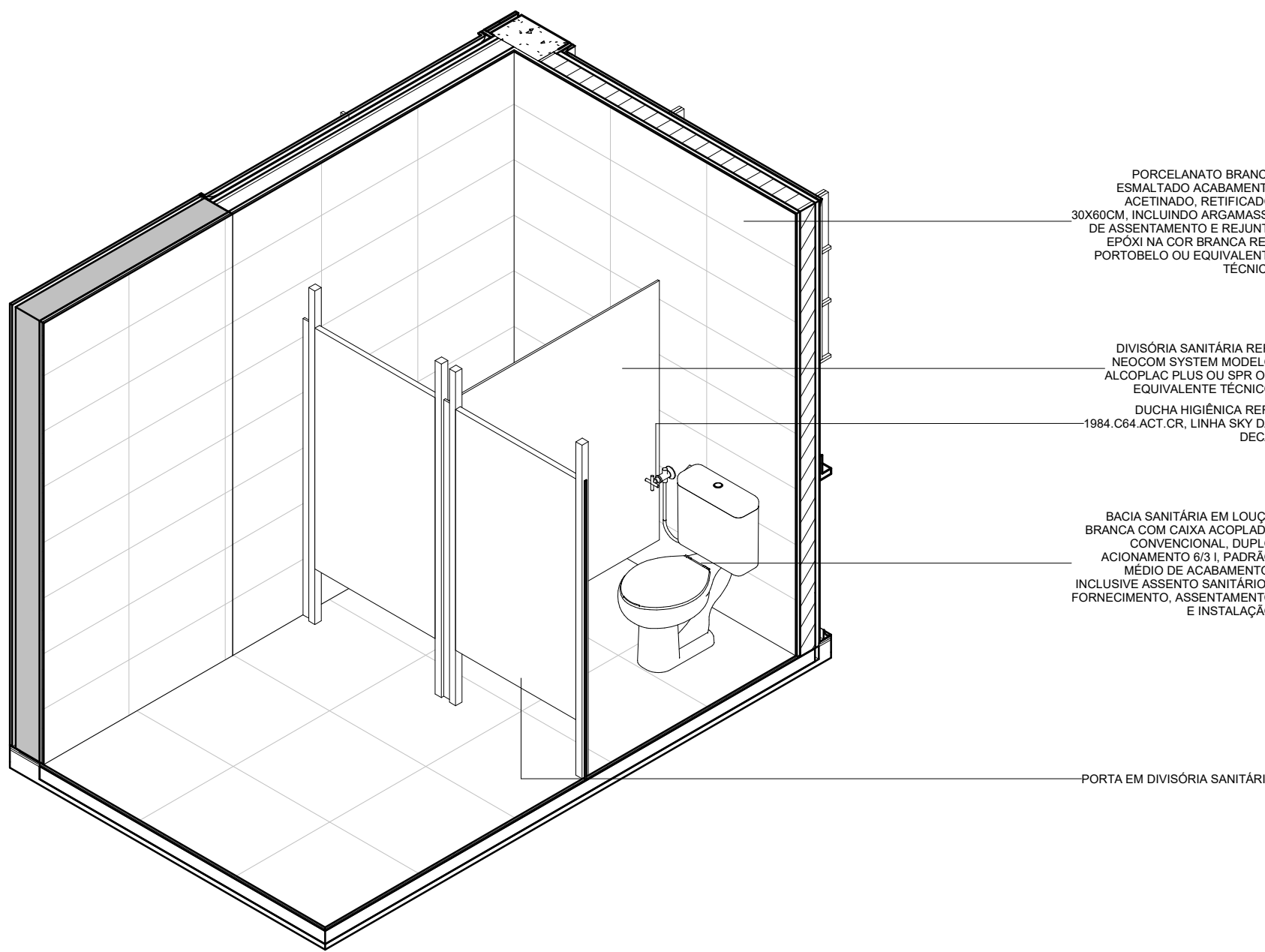
3 VISTA 03 - DET - SANT. MASCULINO 3ºPAVIMENTO
ESCALA 1 : 25



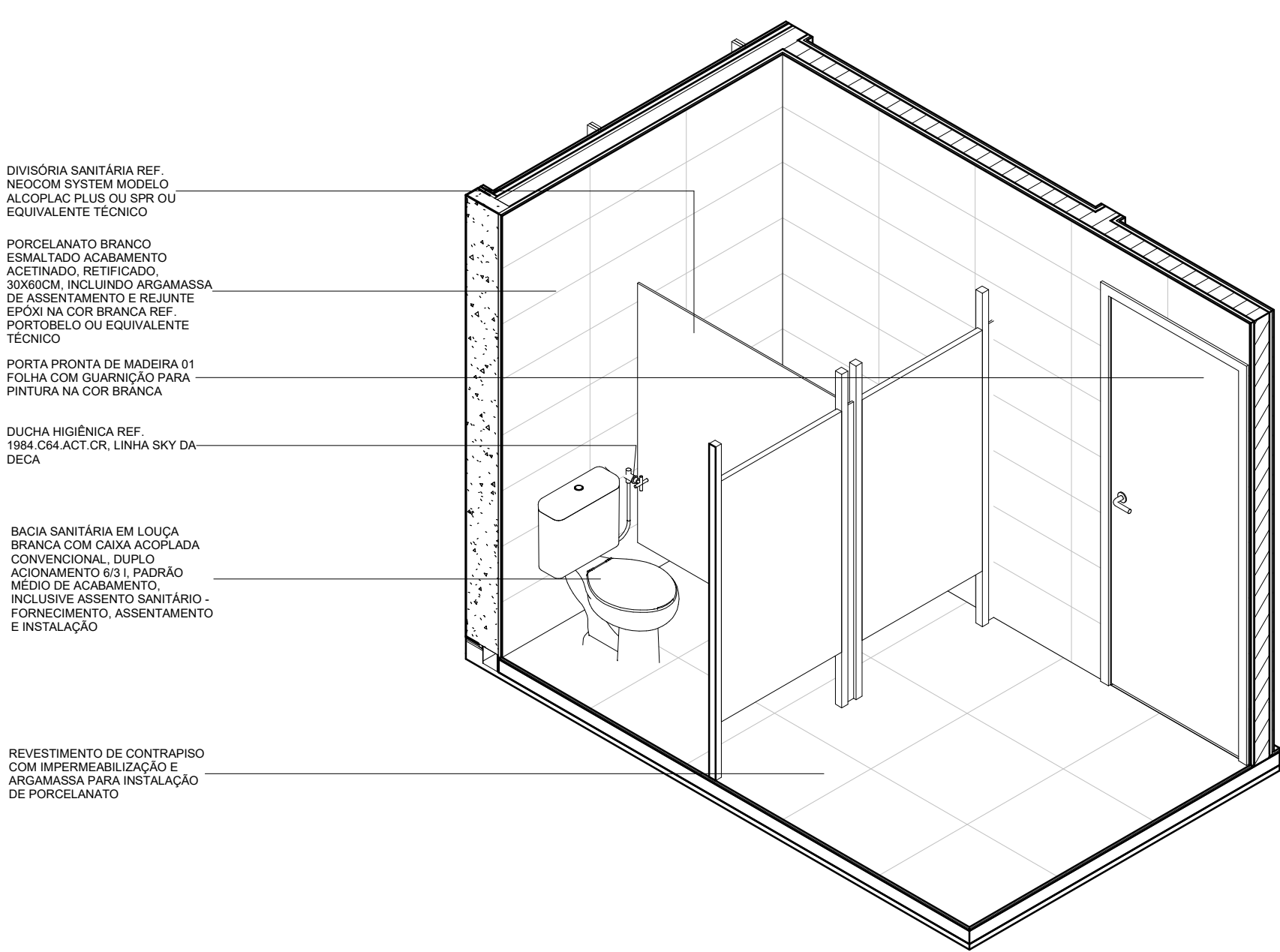
4 VISTA 04 - DET - SANT. MASCULINO 3ºPAVIMENTO
ESCALA 1 : 25



5 VISTA 05 - DET - SANT. MASCULINO 3ºPAVIMENTO
ESCALA 1 : 25



6 VISTA ISOMÉTRICA 01 - SANT. MASCULINO 3º PAVIMENTO
ESCALA : sem escala



7 VISTA ISOMÉTRICA 02 - SANT. MASCULINO 3º PAVIMENTO
ESCALA : sem escala

LEGENDA DE VEDAÇÃO

- ALVENARIA EXISTENTE
- ALVENARIA NOVA DE VEDAÇÃO EM BLOCOS CERÂMICOS FURADOS, ASSENTADOS COM ARGAMASSA TRAÇO 1:2:8 (CIMENTO, CAL E AREIA MÉDIA).
- PAINEL EM CHAPA METÁLICA COM MIOLO EM PIR COM ISOLAMENTO TERMO ACÚSTICO ESP 50MM

LEGENDA DE ACABAMENTOS

LEGENDA DE PISOS	
1	MANTA VINÍLICA - e=3MM COLADA EM CONTRAPISO REGULARIZADO
2	PISO EM PORCELANATO BRANCO ESMALTADO ACABAMENTO ACETINADO, RETIFICADO, 60X60CM, PEI 5, BLA, CRUP ≥ 1700N, COF ≥ 0.4, RQ GA/LA, TIPO PORTINARI LINHA LOFT WH OU EQUIVALENTE TÉCNICO
3	LAJE COM PINTURA EPOXI
4	PISO ELEVADO 60X60CM, H=30CM, COM ACABAMENTO EM PISO VINÍLICO
S1	SOLEIRA EM GRANITO CINZA ANDORINHA - ESPESURA 20MM

LEGENDA DE PAREDES	
1	DIVISÓRIA PADRÃO GMP EM CHAPA METÁLICA COM MIOLO EM PIR COM ISOLAMENTO TERMO ACÚSTICO ESP 50MM
2	PORCELANATO PORTINARI - LINHA LOFT WH BOLD 30 x 60 CM COM REJUNTE QUARTZOBRAS NA COR MARMO DIAMANTE APLICADO SOBRE EMBOÇO DESEMPENADO OU EQUIVALENTE TÉCNICO
3	PINTURA EPOXI A BASE DE ÁGUA SOBRE EMBOÇO/REBOCO E MASSA ACRILICA - COR BRANCO GELO
4	PASTILHA CERÂMICA IBÉRICA 10X10 - COBALTO
5	PINTURA ACRILICA SOBRE EMBOÇO/REBOCO E MASSA ACRILICA - COR BRANCO GELO
6	PINTURA ACRILICA SOBRE DIVISÓRIA DE DRYWALL - COR BRANCO GELO

LEGENDA DE FORROS/TETOS	
1	FORRO MODULAR ACÚSTICO REMOVÍVEL, 625X625mm, REF: ECOPHON GEDINA OU EQUIVALENTE TÉCNICO, COM BORDA EM GESSO ACARTONADO COM PINTURA ACRILICA
2	FORRO MODULAR HIDRÓFUGO REMOVÍVEL, 625X625mm, REF: ECOPHON HYGIENE PROTECT AIR A, COM BORDA EM GESSO ACARTONADO COM PINTURA ACRILICA
3	GESSO ACARTONADO LISO 1250x625mm, COM TABICA E PINTURA ACRILICA NA COR BRANCA
4	STEEL DECK APARENTE
5	TELHA TERMOISOLANTE - 50MM

LEGENDA DE RODAPÉ

1	RODAPE ARREDONDADO
---	--------------------

LEGENDA DE PISO	
1	MANTA VINÍLICA E=3MM COLADA EM CONTRAPISO REGULARIZADO
2	PISO EM PORCELANATO BRANCO ESMALTADO ACABAMENTO ACETINADO, RETIFICADO, 60X60CM, PEI 5, BLA, CRUP ≥ 1700N, COF ≥ 0.4, RQ GA/LA, TIPO PORTINARI LINHA LOFT WH OU SIMILAR
S1	SOLEIRA EM GRANITO CINZA ANDORINHA - ESPESURA 20MM
IMPERMEABILIZAÇÃO COM ARGAMASSA POLIMÉRICA COM TELA DE POLIESTER SUBINDO 30CM NAS PAREDES	

- PISO TÁTIL DE ALERTA 25x25 CM NA COR AZUL - TOTAL ACESSIBILIDADE
- PISO TÁTIL DE ALERTA 25x25 CM NA COR AMARELA - TOTAL ACESSIBILIDADE
- ABRIGO DE MANGUEIRA E HIDRANTE (VER ESPECIFICAÇÃO NO PROJETO ESPECÍFICO)
- EXTINTOR DE INCÊNDIO (VER ESPECIFICAÇÃO NO PROJETO ESPECÍFICO)

NOTAS:
01 - OS REVESTIMENTOS APLICADOS NAS PAREDES SERÃO ALINHADOS COM O PORCELANATO DO PISO.

NOTAS GERAIS

- CONFERIR MEDIDAS NO LOCAL;
- TODAS AS MEDIDAS ESTÃO EM CENTÍMETROS, EXCETO QUANDO INDICAR O CONTRÁRIO;
- AS PAREDES NÃO COTADAS POSSUEM 15 CENTÍMETROS DE ESPESURA;
- AS BONECAS NÃO COTADAS POSSUEM 10 CENTÍMETROS;
- AS COTAS REFEREM-SE AS MEDIDAS ACABADAS, SALVO QUANDO INDICADO O CONTRÁRIO;
- AS COTAS PREVALECEM SOBRE O DESENHO;
- PARA DETALHES, VER O CADRÃO DE ESPECIFICAÇÃO TÉCNICA;
- PARA DOCUMENTOS DE REFERÊNCIA VER LISTA DE DOCUMENTOS;
- AS ÁREAS EXISTENTES DEVEM SER VERIFICADAS/REVISADAS PARA SEU PERFETO FUNCIONAMENTO;
- A ESTRUTURA INFORMADA NESTE PROJETO ESTÁ BASEADA EM PLANTAS FORNECIDAS PELA FIOCRUZ, SEM CONDIÇÕES DE VERIFICAÇÃO SE AS ALVENARIAS SÃO ESTRUTURAIS OU NÃO, PORTANTO DEVE-SE DEMOLIR CAUTELOSAMENTE PAREDES E PISOS E VERIFICAR AS MEDIDAS APÓS ESSA DEMOLIÇÃO.

PROJ.	REVIS.	EMISSÃO INICIAL	REVISÃO	HA/LM/BS	CARLOS MARCHESI	05/09/2022
		REVISÃO POR		RESP. TÉCNICO		DATA

Ministério da Saúde
Fundação Oswaldo Cruz

PROJETO / UNIDADE
PAVILHÃO ROCHA LIMA / LABORATÓRIOS IOC

OBJETIVO		CAMPO		SETOR	
REFORMA		MANGUINHOS		3º OU 5º PAVIMENTO	
Nº PRÉDIO	024	Nº DA META	2023.021	O.E. / O.R.	2023.06.19.02
TIPO DE PROJETO/SUBTIPO DE PROJETO		FASE		PROJETO EXECUTIVO	
ARQUITETURA		TÍTULO DA PRANCHETA		DATA	
DETALHAMENTO ÁREA MOLHADA		SANITÁRIO MASCULINO - 3º PAVIMENTO		05/09/2022	
COORDENADOR DA META		RESPONSÁVEL TÉCNICO		CREA/CAU	
RODRIGO COSTA		CARLOS EDUARDO P. MARCHESI		A32642-9	
EQUIPE		ART/RTT		S11021152800CT001	
BIANCA SIOLELLA - HELOISA ALBUQUERQUE / LEILA MELLO					

ARQ-023