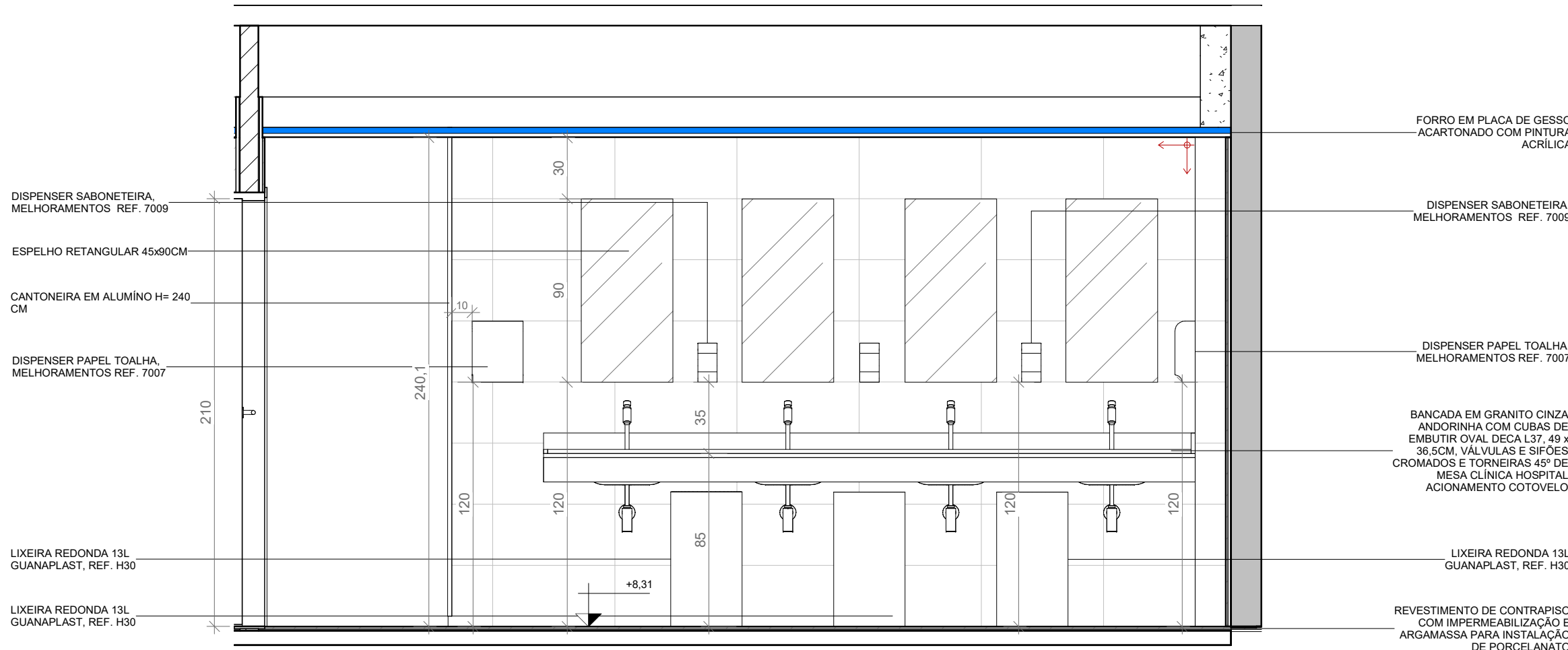
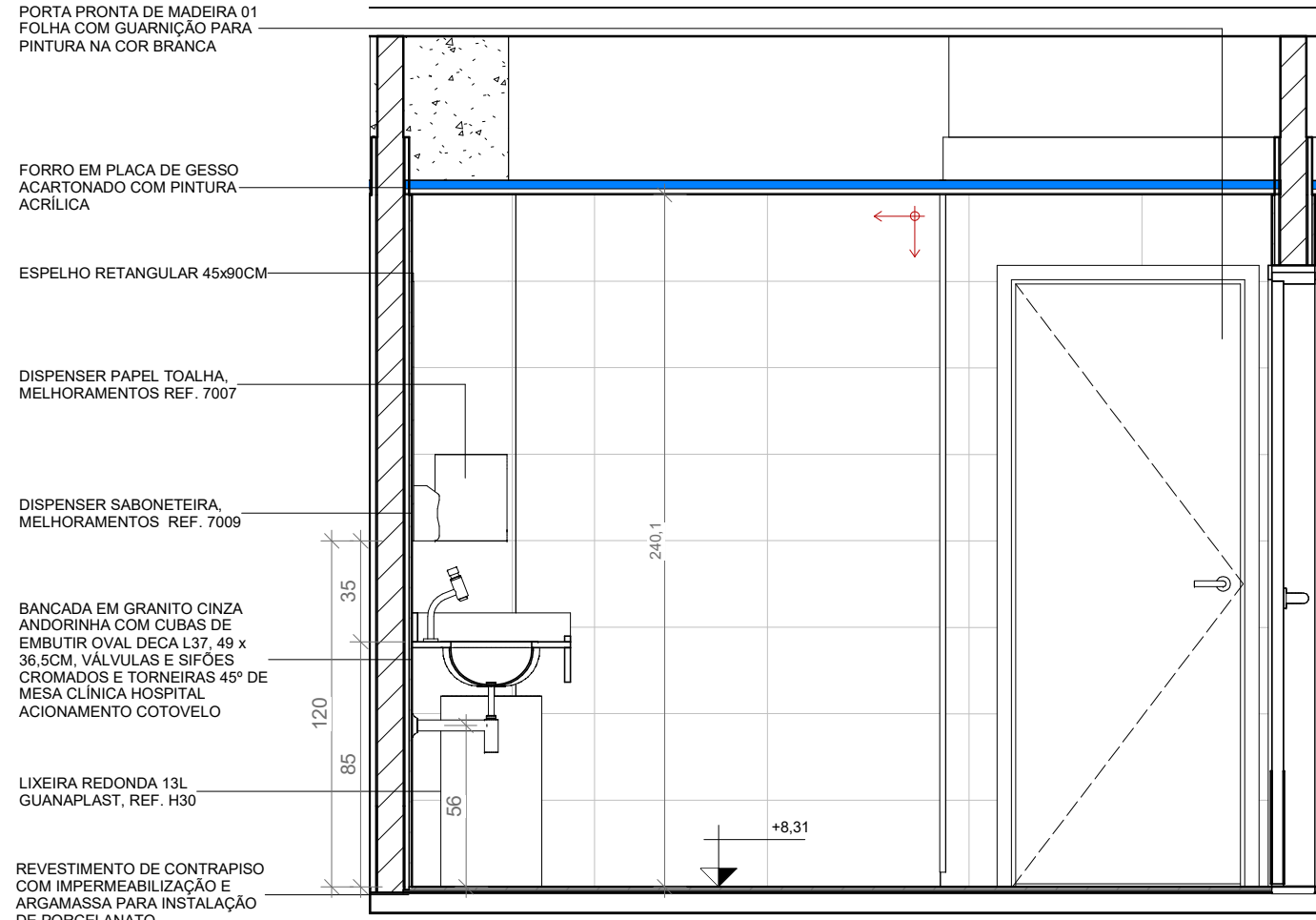


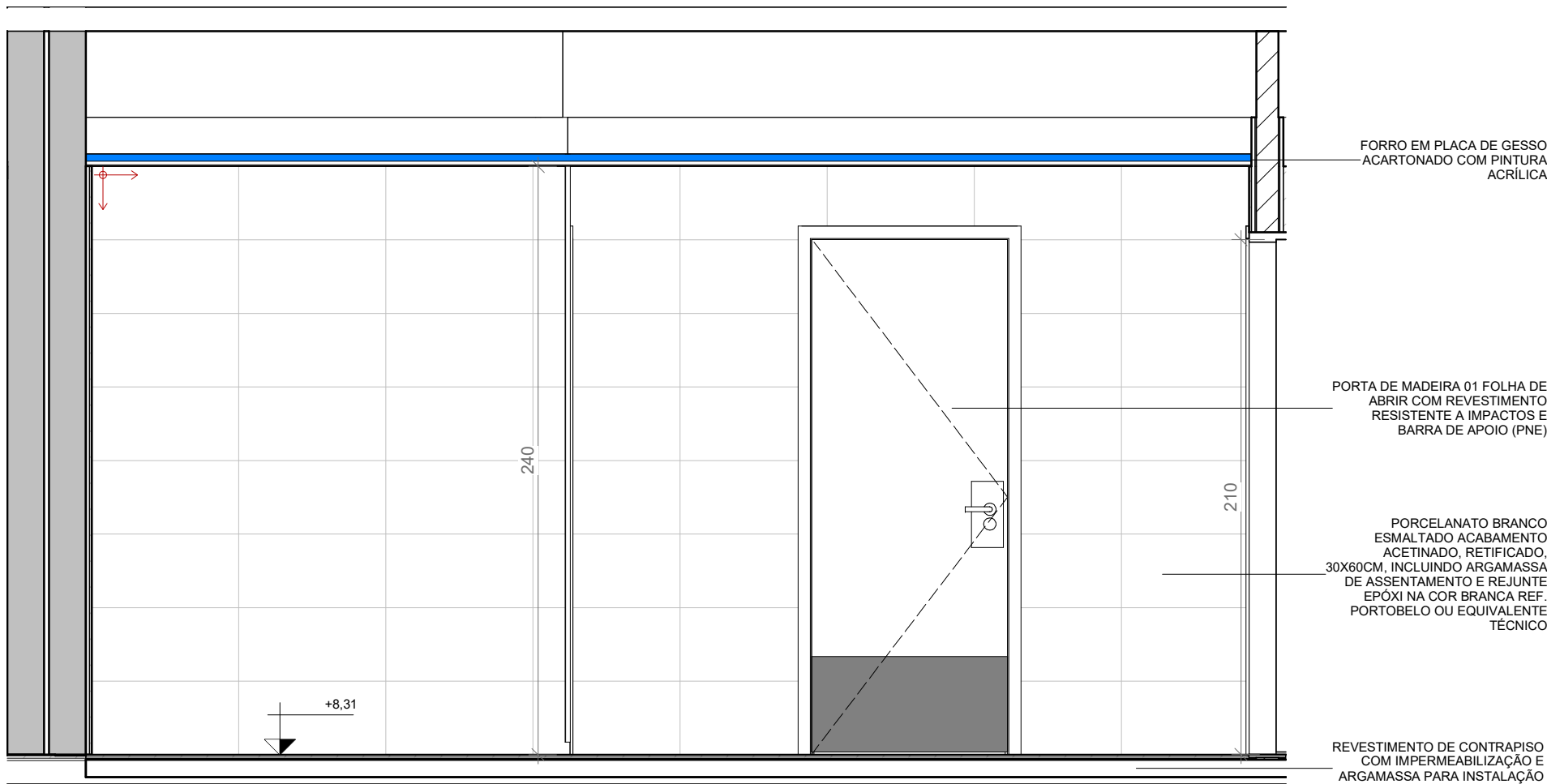
LAVATÓRIO - 3º PAVIMENTO



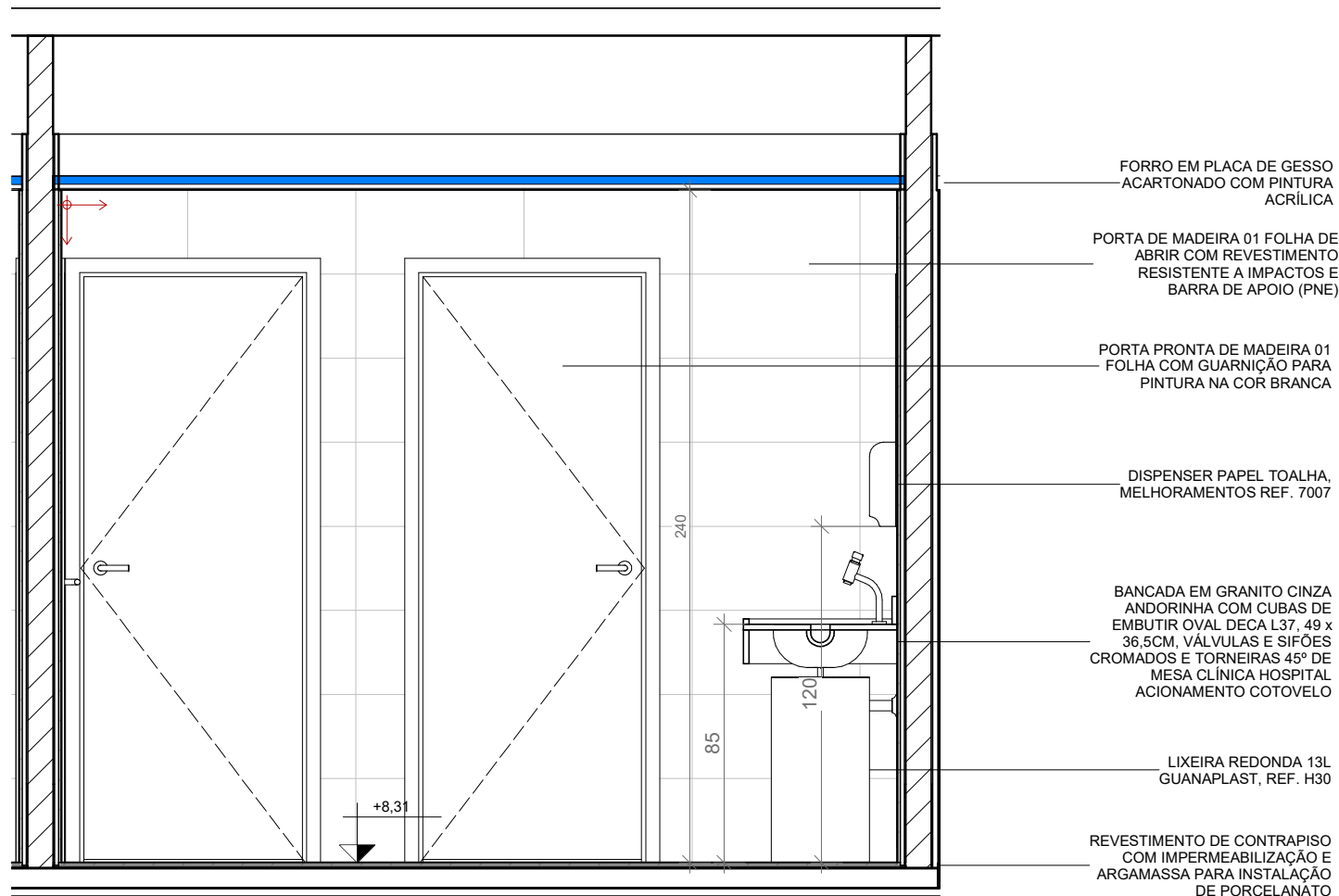
1 VISTA 01 - DET - LAVATÓRIO 3ºPAVIMENTO
ESCALA 1: 25



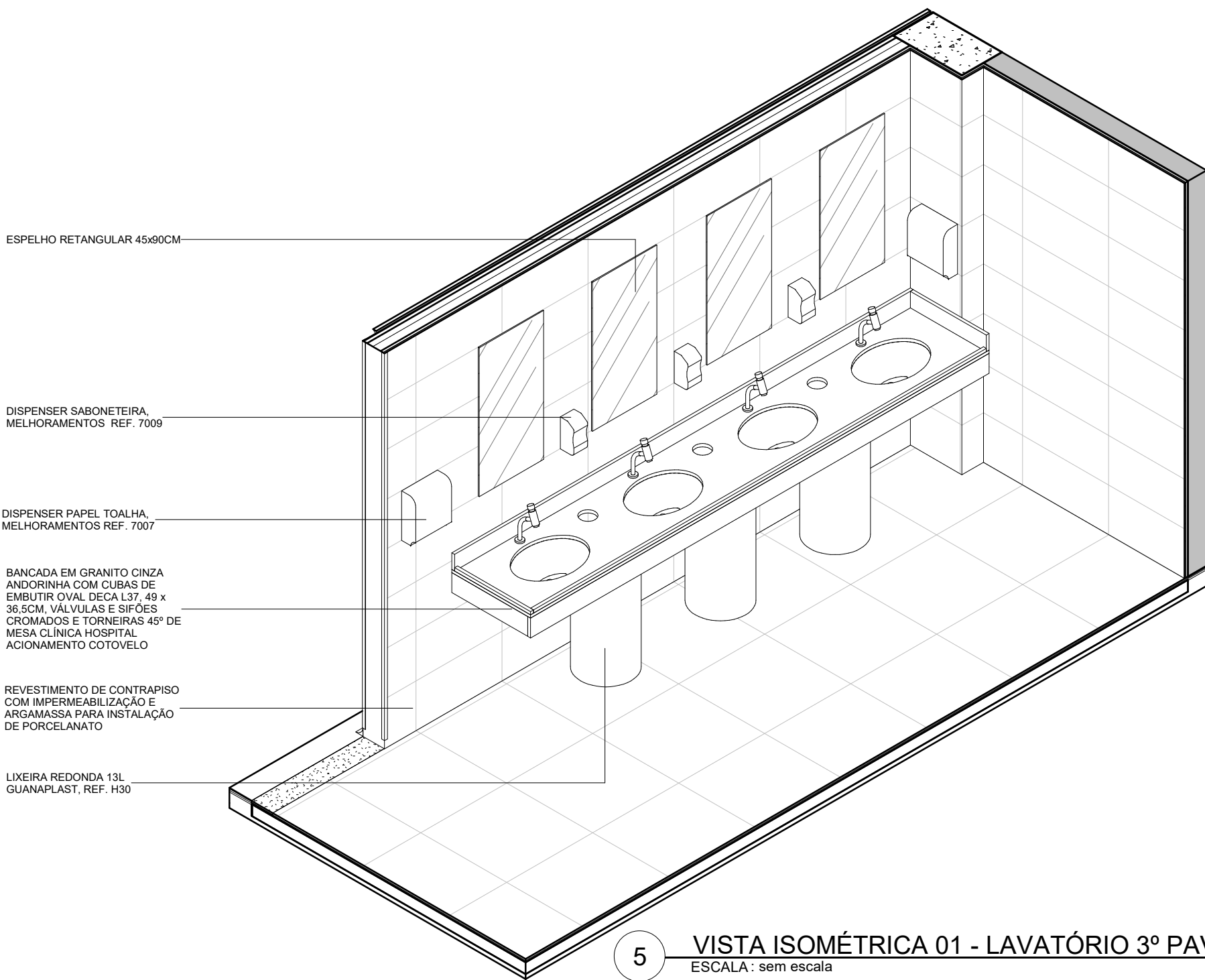
2 VISTA 02 - DET - LAVATÓRIO 3ºPAVIMENTO
ESCALA 1: 25



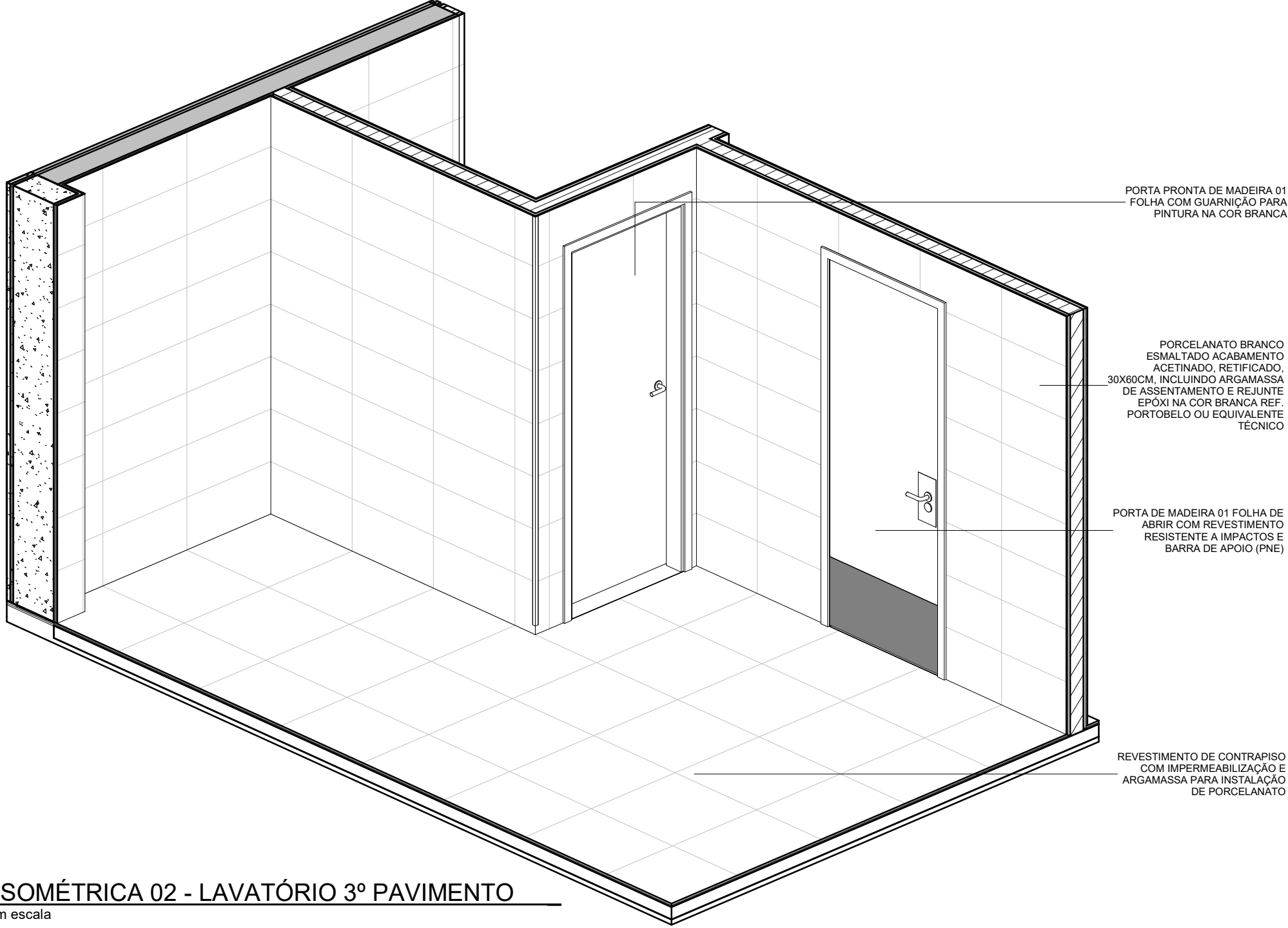
3 VISTA 03 - DET - LAVATÓRIO 3ºPAVIMENTO
ESCALA 1: 25



4 VISTA 04 - DET - LAVATÓRIO 3ºPAVIMENTO
ESCALA 1: 25



5 VISTA ISOMÉTRICA 01 - LAVATÓRIO 3º PAVIMENTO
ESCALA: sem escala



6 VISTA ISOMÉTRICA 02 - LAVATÓRIO 3º PAVIMENTO
ESCALA: sem escala

LEGENDA DE VEDAÇÃO

- ALVENARIA EXISTENTE
- ALVENARIA NOVA DE VEDAÇÃO EM BLOCOS CERÂMICOS FURADOS, ASSENTADOS COM ARGAMASSA TRAÇO 1:2:8 (CIMENTO, CAL E AREIA MÉDIA).
- PAINEL EM CHAPA METÁLICA COM MIOLO EM POLISOCIANURATO ESP 50MM

LEGENDA DE ACABAMENTOS

1	LEGENDA DE PISOS
1	MANTA VINÍLICA - e=3MM COLADA EM CONTRAPISO REGULARIZADO
2	PISO EM PORCELANATO BRANCO ESMALTADO ACABAMENTO ACETINADO, RETIFICADO, 60X60CM, PEI 5, B/LA, CRUP ≥ 1700N, COF ≥ 0,4, R0 GAGLA, TIPO PORTINARI LINHA LOFT WH OU EQUIVALENTE TÉCNICO
3	LAJE COM PINTURA EPÓXI
4	PISO ELEVADO 60X60CM, H=30CM, COM ACABAMENTO EM PISO VINÍLICO
S1	SOLEIRA EM GRANITO CINZA ANDORINHA - ESPESSURA 20MM

LEGENDA DE PAREDES

1	DIVISÓRIA PADRÃO GMP EM CHAPA METÁLICA COM MIOLO EM PIR COM ISOLAMENTO TERMO ACÚSTICO ESP 50MM
2	PORCELANATO PORTINARI - LINHA LOFT WH BOLD 30 x 60 CM COM REJUNTE QUARTZOBRAS NA COR MARMO DIAMANTE APLICADO SOBRE EMBOÇO DESEMPENADO OU EQUIVALENTE TÉCNICO
3	PINTURA EPÓXI A BASE DE ÁGUA SOBRE EMBOÇO/REBOCO E MASSA ACRÍLICA - COR BRANCO GELO
4	PASTILHA CERÂMICA IBÉRICA 10X10 - COBALTO
5	PINTURA ACRÍLICA SOBRE EMBOÇO/REBOCO E MASSA ACRÍLICA - COR BRANCO GELO
6	PINTURA ACRÍLICA SOBRE DIVISÓRIA DE DRYWALL - COR BRANCO GELO

LEGENDA DE FORROS/TETOS

1	FORRO MODULAR ACÚSTICO REMOVÍVEL, 625X625mm, REF: ECOPHON GEDINA OU EQUIVALENTE TÉCNICO, COM BORDA EM GESSO ACARTONADO COM PINTURA ACRÍLICA
2	FORRO MODULAR HIDRÓFUGO REMOVÍVEL, 625X625mm, REF: ECOPHON HYGIENE PROTECT AIR A, COM BORDA EM GESSO ACARTONADO COM PINTURA ACRÍLICA
3	GESSO ACARTONADO LISO 1250x625mm, COM TABICA, E PINTURA ACRÍLICA NA COR BRANCA
4	STEEL DECK APARENTE
5	TELHA TERMOISOLANTE - 50MM

LEGENDA DE RODAPÉ

1	RODAPE ARREDONDADO
---	--------------------

LEGENDA DE PISO

1	MANTA VINÍLICA E=3MM COLADA EM CONTRAPISO REGULARIZADO
2	PISO EM PORCELANATO BRANCO ESMALTADO ACABAMENTO ACETINADO, RETIFICADO, 60X60CM, PEI 5, B/LA, CRUP ≥ 1700N, COF ≥ 0,4, R0 GAGLA, TIPO PORTINARI LINHA LOFT WH OU EQUIVALENTE TÉCNICO
S1	SOLEIRA EM GRANITO CINZA ANDORINHA - ESPESSURA 20MM
IMPERMEABILIZAÇÃO	IMPERMEABILIZAÇÃO COM ARGAMASSA POLIMÉRICA COM TELA DE POLIESTER SUBINDO 30CM NAS PAREDES

- PISO TÁTIL DE ALERTA 25x25 CM NA COR AZUL - TOTAL ACESSIBILIDADE
- PISO TÁTIL DE ALERTA 25x25 CM NA COR AMARELA - TOTAL ACESSIBILIDADE
- ARRIO DE MANGUEIRA E HIDRANTE (VER ESPECIFICAÇÃO NO PROJETO ESPECÍFICO)
- EXTINTOR DE INCÊNDIO (VER ESPECIFICAÇÃO NO PROJETO ESPECÍFICO)

NOTAS:
01 - OS REVESTIMENTOS APLICADOS NAS PAREDES SERÃO ALINHADOS COM O PORCELANATO DO PISO.

NOTAS GERAIS

- 1 - CONFERIR MEDIDAS NO LOCAL;
- 2 - TODAS AS MEDIDAS ESTÃO EM CENTÍMETROS, EXCETO QUANDO INDICAR AO CONTRÁRIO;
- 3 - AS PAREDES NÃO COTADAS POSSUEM 15 CENTÍMETROS DE ESPESURA
- 4 - AS BONECAS NÃO COTADAS POSSUEM 10 CENTÍMETROS;
- 5 - AS COTAS REFEREM-SE ÀS MEDIDAS ACABADAS, SALVO QUANDO INDICADO O CONTRÁRIO;
- 6 - AS COTAS PREVALECEM SOBRE O DESENHO;
- 7 - PARA DETALHES, VER O CADENHO DE ESPECIFICAÇÃO TÉCNICA;
- 8 - PARA DOCUMENTOS DE REFERÊNCIA, VER LISTA DE DOCUMENTOS;
- 9 - AS ÁREAS EXISTENTES DEVEM SER VERIFICADAS/REVISADAS PARA SEU PERFEITO FUNCIONAMENTO;
- 10 - A ESTRUTURA INFORMADA NESTE PROJETO ESTÁ BASEADA EM PLANTAS FORNECIDAS PELA FIOCRUZ, SEM CONDIÇÕES DE VERIFICAÇÃO SE AS ALVENARIAS SÃO ESTRUTURAIS OU NÃO, PORTANTO DEVE-SE DEMOLIR CAUTELOSAMENTE PAREDES E PISOS E VERIFICAR AS MEDIDAS APÓS ESSA DEMOLIÇÃO.

PROJETO	REVISÃO	DATA	FECHA
01	01	05/09/2022	05/09/2022

CONCREMAT	União Engenharia e Tecnologia	China Construction	FIUCRUZ
-----------	-------------------------------	--------------------	---------

Ministério da Saúde	Projeto / Unidade	PAVILHÃO ROCHA LIMA / LABORATÓRIOS
FIUCRUZ	Projeto / Unidade	IOC

OBJETIVO	CAMPUS	SETOR
REFORMA	MANGUINHOS	3º OU 5º PAVIMENTO

Nº PRÉDIO	Nº DA META	O.E. / O.R.	Nº PRANCHA
024	2023.021	2023.06.19.02	A024A60A

TIPO DE PROJETO/SUBTIPO DE PROJETO	FASE	DATA
ARQUITETURA	PROJETO EXECUTIVO	05/09/2022

TÍTULO DA PRANCHA	ESCALA	Como indicado
DETALHAMENTO ÁREA MOLHADA	ESCALA	Como indicado

COORDENADOR DA META	RESPONSÁVEL TÉCNICO	CREA/CAU	ART/RRT
RODRIGO COSTA	CARLOS EDUARDO P. MARCHESI	A32642-9	S11021152800CT001

EQUIPE	BIANCA SIVOLELLA - HELOISA ALBUQUERQUE / LEILA MELLO
--------	--