



1 - CONFERIR MEDIDAS NA LOCALIDADE

2 - TODAS AS MEDIDAS ESTÃO EM CENTÍMETROS, EXCETO O

3 - AS PAREDES SÃO COTADAS POSSUINDO 10 CENTÍMETROS

4 - AS BORDAS NAU COTADAS POSSUINDO 10 CENTÍMETROS

5 - AS COTAS REFEREM-SE ÀS MEDIDAS ACABADAS, SALVO O

6 - AS COTAS PRELIMINARES SOBRE O DESENHO

7 - PARA DETALHES, VER O CADEIRNHO DE ESPECIFICAÇÃO

8 - PARA DOCUMENTOS DE REFERÊNCIA, VER LISTA DE COTAS

9 - AS ÁREAS EXISTENTES DEVEM SER VERIFICADAS E REVISADAS

10 - A ESTRUTURA INFORMADA NESTE PROJETO É DA BASE

11 - AS ALTERNATIVAS DAS ESTRUTURAS COM OPORTUNO DE

DEMOLUÇÃO.

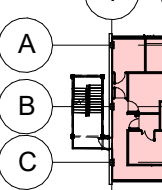
1

2

3

A

B








	R/O	EMISSÃO INICIAL	
	REV	DESCRIÇÃO	
		 Ministério do Planejamento do Brasil	
 CONCREMAT engenharia e tecnologia		 中国交建 (China Construction Group)	
Ministério da Saúde			
 FIOCRUZ Fundação Oswaldo Cruz			
 COCIC CONCREMAT			
OBJETIVO REFORMA		CAMPO MANUINHOS	
Nº DA META 024		DATA 2023.02.01	
TÍTULO DO PROJETO/OUTRO DE PROJETO ARQUITETURA			
TÍTULO DA PRANCHA PLANTA DE LAYOUT AMPL			

TABELA DE BANCADAS EM GRANITO		
TAG	DESCRIÇÃO	QTD.
BAG01	BANCADA EM "L" EM GRANITO CINZA ANDORINHA, E RODAPÃO DE 10 cm - (240 x 180) x 60 x 90 cm	1
BAG02	BANCADA EM "L" EM GRANITO CINZA ANDORINHA, E RODAPÃO DE 10 cm - (320 x 230) x 60 x 90 cm	1
BAG03	BANCADA RETA EM GRANITO CINZA ANDORINHA, E RODAPÃO DE 10 cm - 320 x 55 x 90 cm	2

OBS: VER DETALHE GERAL DOS SHAFTS DE HIDRÁULICA NA PRANCHA A-03

[illegible][illegible]